

周遊割引の実施結果について

(割引名) 西日本観光周遊ドライブパス<四国>

NEXCO西日本
四国支社 料金課

みち、ひと…未来へ。



1. 実施結果①

■ 申込件数

	【単独】 四国乗り放題プラン	【GoTo】 四国乗り放題プラン (※)	【GoTo】 JB本四セットプラン (※)	合計	対前年比	実施時期	実施 期間	日平均 申込件数
西日本観光周遊ドライブバス [割合]	7,413 [52.6%]	1,114 [7.9%]	5,553 [39.4%]	14,080 [100%]	121.3%	2020.9.18 ～ 2021.2.1	137日	102.8件/日
【参考】四国まるごとドライブバス！ 2019（四国周遊プランのみ）	—	—	—	11,606	—	2019.7.12 ～ 2019.12.1	133日	87.3件/日

GoToプランの申込が半数弱

(※) GoToトラベル事業の一時停止に伴い、12月28日～2月1日までの間、【GoTo】プランの申込受付・割引適用を停止

■ 居住別・プラン別

【参考】

地方名	【単独】 四国乗り放題 プラン	【GoTo】 四国乗り放題 プラン	【GoTo】 JB本四高速 セットプラン	合計	
北海道	27	6	17	50	[0.3%]
東北	42	7	30	79	[0.6%]
関東	481	103	354	938	[6.7%]
中部	362	41	434	837	[5.9%]
関西	2,415	198	3,209	5,822	[41.3%]
中国	555	44	837	1,436	[10.2%]
四国	2,902	618	491	4,011	[28.5%]
九州・沖縄	629	97	181	907	[6.4%]
日本国外	0	0	0	0	[—]
合計	7,413	1,114	5,553	14,080	[100%]

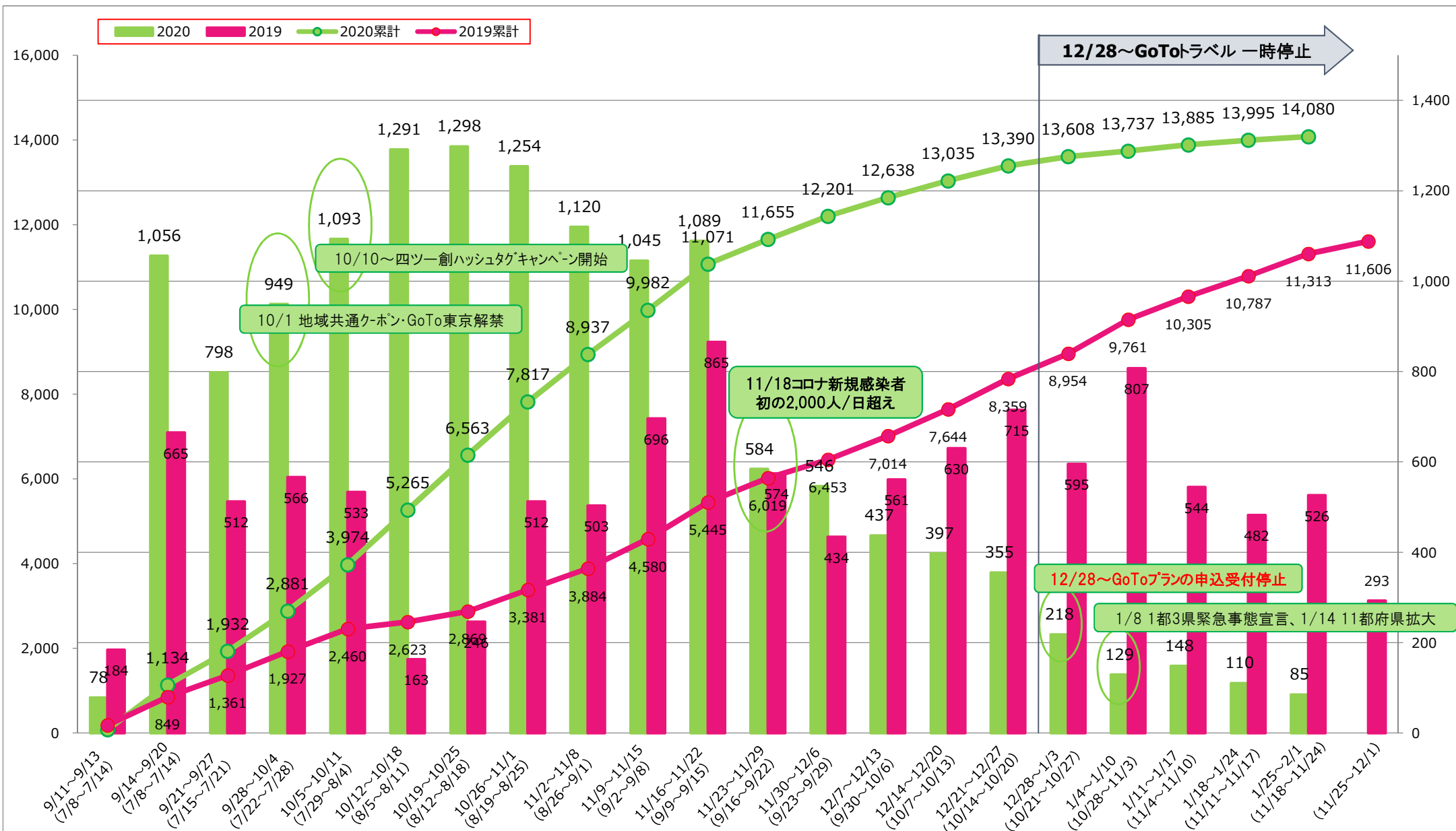
7割強が四国外からの利用

地方名	【参考】四国まるごとドライブバス！2019 (全プラン合計)	
北海道	129	[0.6%]
東北	107	[0.5%]
関東	1,127	[4.9%]
中部	1,016	[4.4%]
関西	9,017	[39.1%]
中国	2,799	[12.1%]
四国	6,186	[26.8%]
九州・沖縄	2,664	[11.6%]
日本国外	1	[0.0%]
合計	23,046	[100%]

2. 実施結果②

■ 申込推移

※2019は「四国まるごとドライブパス！2019」の四国乗り放題プランの1週間ごとの申込件数〔申込期間：R元年7月1日～12月1日〕



3.お客さまの利用動向①

■ 申込・利用状況

	合計			【単独】3日			【単独】2日			【GoTo】3日			【GoTo】2日			【GoTo】本四・3日			【GoTo】本四・2日		
	普通車	軽・二輪	計	普通車	軽・二輪	計	普通車	軽・二輪	計	普通車	軽・二輪	計	普通車	軽・二輪	計	普通車	軽・二輪	計	普通車	軽・二輪	計
申込件数	11,482	2,598	14,080	2,871	675	3,546	3,079	788	3,867	367	94	461	523	130	653	2,202	426	2,628	2,440	485	2,925
利用件数	10,953	2,504	13,457	2,819	658	3,477	3,022	768	3,790	352	92	444	477	120	597	2,072	409	2,481	2,211	457	2,668
プラン・日数毎の割合			100.0%	25.18%			27.46%			3.27%			4.64%			18.66%			20.77%		
プラン毎の割合			100.0%	52.65%						7.91%						39.44%					

	【GoTo】本四・3日			【GoTo】本四・2日		
	普通車	軽・二輪	計	普通車	軽・二輪	計
申込件数	2,202	426	2,628	2,440	485	2,925
利用件数	2,072	409	2,481	2,211	457	2,668
プラン・日数毎の割合	18.66%			20.77%		
プラン毎の割合	39.44%					

■ 日数プラン別

申込件数	14,080	構成比
2日間	7,445	52.9%
3日間	6,635	47.1%

■ 車種別

申込件数	14,080	構成比
普通車	11,482	81.5%
軽自動車等	2,598	18.5%

■ 曜日別

申込件数	14,080	構成比
月曜日	1,921	13.6%
火曜日	1,847	13.1%
水曜日	1,760	12.5%
木曜日	1,999	14.2%
金曜日	2,261	16.1%
土曜日	2,248	16.0%
日曜日	2,044	14.5%

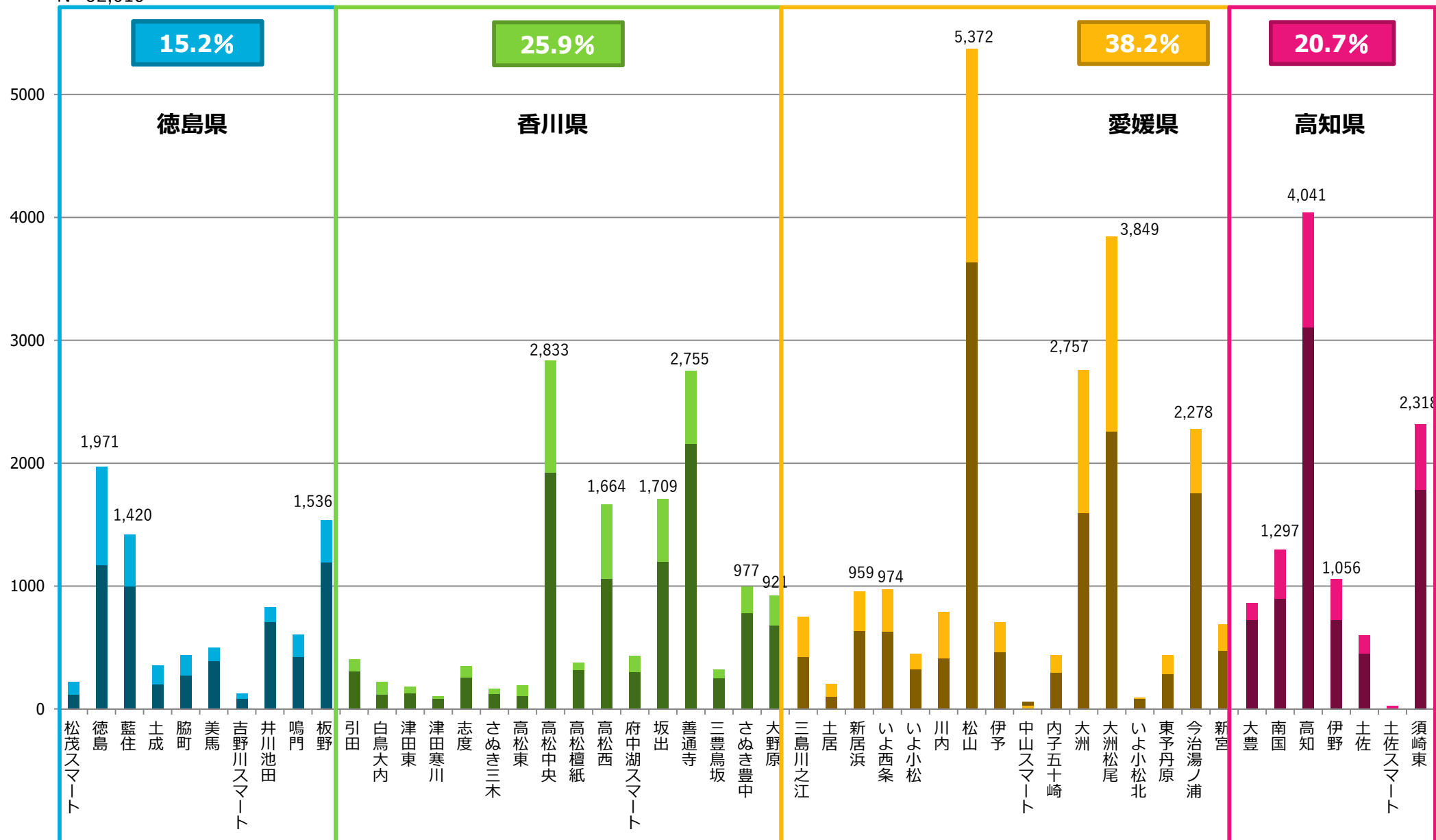
4.お客さまの利用動向②



■ 周遊エリアの利用IC分布

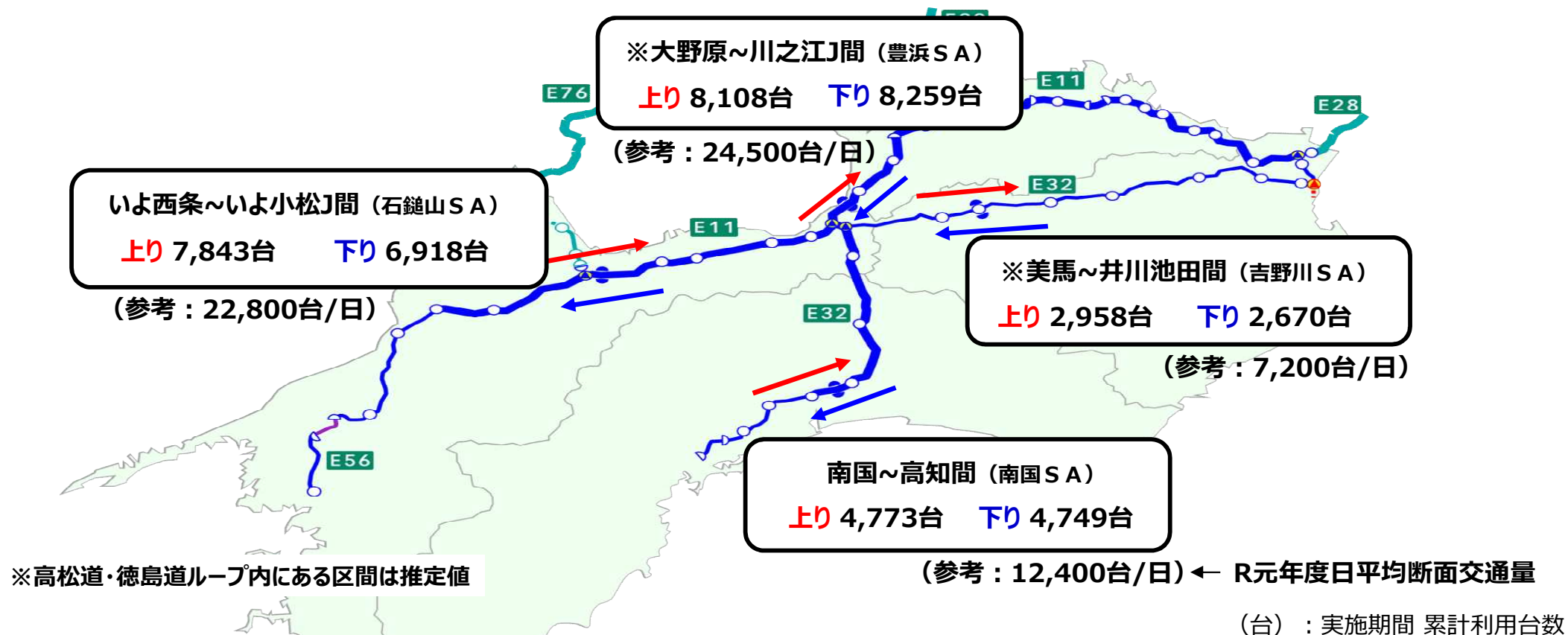
N=52,619

■ 四国内居住者
■ 四国外居住者



5.お客さまの利用動向③

■主な区間の利用台数



プラン	※大野原～川之江 J・上り	※大野原～川之江 J・下り	※美馬～井川池田 上り	※美馬～井川池田 下り	いよ西条～いよ小松 J・上り	いよ西条～いよ小松 J・下り	南国～高知 上り	南国～高知 下り
単独	4,889	4,958	1,834	1,730	5,089	4,565	2,903	2,851
GoTo	615	618	220	212	631	534	341	380
GoTo・本四	2,604	2,683	904	728	2,123	1,819	1,529	1,518
合計	8,108	8,259	2,958	2,670	7,843	6,918	4,773	4,749

6.お客さまの利用動向④

■ 立ち寄り観光地

