쇼도시마 섬을 일주하는 자전거 여행

Shodoshima Cycling Map

쇼도시마 일주 사이클링 맵

KAGAWA CYCLIST OASIS

사이클 오아시스의 정보도 게재!

쇼도시마는 볼거리가 가득!

관광 명소

【사진 제공: 올 스포츠 커뮤니티】

엔젤 로드 B-3

썰물 때는 길이 나타납니다. "소중한 사람과 손을 잡고 건너면 소원이 이루어진다"는 천사의 산책로.

도노쇼초 긴파우라

히시오노사토 E-3

기와와 불에 그을린 판자, 하얀 회반죽 벽의 간장 공장은 전통적인 경관을 형성하고, 길가에는 간장과 쓰쿠다니의 향이 감돕니다.

쇼도시마초 우마키~노마

미로 길 B-3

'미로'처럼 얽혀 있는 복잡한 골목과 사람들의 삶이 느껴지는 정겨운 거리가 남아 있습니다.

도노쇼초 혼초

휴게소 쇼도시마 올리브 공원 D-3

푸른 바다가 내려다보이는 언덕에 자리한 새하얀 그리스 풍차. 올리브와 허브를 즐길 수 있는 복합 시설.

쇼도시마초 니시무라 고 1941-1 ☎ 0879-82-2200

24개의 눈동자 영화마을 D-4

쇼와시대를 떠올리게 하는 향수 어린 장소. 마을 안에는 막과자 가게를 비롯하여 맛있는 음식들이 가득.

쇼도시마초 다노우라 고 931 ☎ 0879-82-2455

호쇼인 B-3

쇼도시마 88개 영장 중 54번 영지 호쇼인에 있는 일본 최대의 눈향나무는 국가 지정 특별 천연기념물.

도노쇼초 기타야마 412 ☎ 0879-62-0682

사이클 오아시스 섬 음식

CYCLIST OASIS GOURMET

하루만에 다 맛볼 수 없다! 자연의 산물이 가득.

교호테이 E-3
쓰쿠타니 아이스크림
쇼도시마초 노마 고 2211-28

잇토쿠안 E-3
간장박 소프트 아이스크림
쇼도시마초 노마 고 2211

MINORI GELATO D-3
젤라토 3종 세트
쇼도시마초 구사카베혼마치 1055-2

커피와 부케. E-2
커피 젤리 롤 케이크
쇼도시마초 이와가타니 고 270-2

마루킨 간장 기념관 E-3
간장 소프트 아이스크림
쇼도시마초 노마 고 1850

휴게소 오사카성 잔석 기념 공원 C-1

도노쇼초 오미 고 909-1
☎ 0879-65-2865
9:00~17:00(휴무: 12/29~1/3)

도로 휴게소·바다 휴게소 쇼도시마 후루사토무라 C-3

쇼도시마초 무로우 2084-1
☎ 0879-75-2266
8:30~17:30(계절에 따라 변동됨)

쇼도시마 올리브원 D-3

쇼도시마초 니시무라 고 2171
☎ 0879-82-4260
8:30~17:00(무휴)

세토노우치 '시마메시야' B-3

도노쇼초 고 398
☎ 0879-62-8500
11:00~14:00(휴무: 수요일)

이노우에 세이코 농원·(Rashiku 원) B-3

쇼도시마초 가모 고 61-4
☎ 0879-75-1133
9:00~17:00(7·8월에는18:00까지)

Check!
사이클링을 즐기신 후에는
여유롭게 섬 시간을 만끽!
자전거 반입 가능한 숙소도 있으므로 여유로운 시간을 즐겨 보자.
자세한 숙소 정보는 '쇼도시마 다비넷'에서 확인!
Shodoshima Travel

섬의 예술 작품

태양의 선물 A-3
최정화

'올리브의 섬'으로서 사랑받는 섬 입구에는 올리브 잎을 왕관 모양으로 꾸민 조각을 설치.

스타 앵거 E-4
아노베 겐지

등대가 있던 자리에 거대한 입체 작품을 설치. 빛나는 구체 위에 용이 자리를 잡고 절규한다.

앵거 프롬 더 바텀 E-4
비트 다케시×아노베 겐지

거대한 조각이 우물 속에서 모습을 드러내고 있다. 옛날 우물 속에 숨어 있던 괴물이 나타나 사람들을 위협한다는 설정이다.

올리브 리젠트 E-3
시미즈 히사카즈

올리브 밭 안에 자리한 리젠트 헤어스타일의 올리브를 닮은 얼굴 모양 입체 작품.

추천 촬영 포인트

|01| 도가타 공민관 A-3
섬의 서쪽 끝에 위치한 초등학교 터. 지금까지 영화나 PV의 촬영지로 이용되었습니다. 매년 봄에는 잉어 깃발이 내걸려 그 풍경이 마치 잉어가 하늘을 헤엄치는 것처럼 보입니다.

|02| 도후치 해협 B-3
제일 좁은 곳은 폭 9.93m로 기네스가 인정하는 세계에서 가장 좁은 해협. 도노쇼초 사무소에서 횡단 증명서도 발행해 주고 있습니다.

|03| 후쿠다 해안 (사누키 100경) F-1
높은 곳에서 바라보는 변화무쌍한 해안선이 엮어내는 절묘한 조망이 펼쳐집니다.

힐 클라임 Hill Climb

이따금 보이는 웅대한 경치에 매료된다.

Info. 들를 만한 관광지 정보

간카케이 계곡 D-2
기암들이 이어지는 계곡은 봄에는 신록과 꽃들이 아름답고, 여름에는 녹음과 새소리, 가을에는 단풍, 겨울에는 눈과 얼음 등 사계절의 정경을 즐길 수 있습니다.

히토야마 농촌 가부키 무대 C-2
약 300년의 역사를 자랑하는 농촌 가부키 무대. 부근에는 나카야마 농촌 가부키 무대와 일본의 계단식 논 100선으로 선정된 센마이다, 섬의 식문화를 전하는 '고마메식당'도 있습니다.

시호자시 전망대 C-2
해발 777m, 세토 내해에서 가장 높은 전망대에서 바라보는 파노라마는 온 힘을 다해 언덕길을 올라 온 사이클리스트에 대한 최고의 포상입니다.

누구나 무료로 이용할 수 있다! **가가와Wi-Fi**

이용자 장점

- 스마트폰이나 태블릿으로 인터넷에 간단히 접속
- 관광 정보를 '가가와현 공식 관광 사이트 「우동 현 다비넷」'에서 쉽게 입수
- 유사시에는 정보 전달 수단으로서 이용 가능

이 표시를 찾으세요!

KAGAWA-WiFi Free

이용 내용

SSID: KAGAWA-WiFi 이용료: 무료
접속 시간(이용자 1인당) •1회 최대 30분 •1일 8회까지 •총 240분/일

자세한 사항은 가가와 Wi-Fi

※'가가와 Wi-Fi'는 이용자의 접속과 이용의 편의를 위해 통신 암호화를 하고 있지 않습니다.단, 이용자의 단말기 간에는 통신할 수 없도록 되어 있습니다.

\ 자신의 위치를 알 수 있다 /

스마트폰판 지도

오프라인 지도 앱 Avenza Maps를 이용하여 쾌적한 사이클링 여행!

- 오프라인 지도이므로 전파가 닿지 않는 곳에서도 OK!
- 자신의 위치를 지도상에서 확인할 수 있어 안심.

▶ 다운로드 화면 이미지

'쇼도시마 일주 사이클링 맵'은 앱 내에서 무료로 다운로드 가능!

스마트폰판 지도의 다운로드 순서

1. Avenza Maps를 다운로드한다.
2. Avenza Maps를 시작한다.
3. 앱 내의 스토어를 터치
4. '쇼도시마 일주 사이클링 맵'으로 검색한다.

자세한 사항은

◀ 앱 화면 이미지

스마트폰을 볼 때는 반드시 정지하십시오!

섬 내에는 일부 전화가 잘 연결되지 않는 곳이 있으므로 주의하십시오.

발행자 문의

공익사단 법인 가가와현관광협회
(우)760-8570 다카마쓰시 반초 4초메 1-10
Tel:087-832-3377 Fax:087-861-4151

2018년 3월 발행

가가와 탐방

일본의 교통 규칙과 매너

모두 함께 만들자 '자전거 안전 왕국'

가가와현에서는 '가가와현 자전거 안전 이용에 관한 조례'를 제정하여 자전거의 안전 이용을 촉진하고 있습니다. 자전거, 보행자, 자동차 등은 서로의 입장을 존중하면서 도로를 함께 이용합시다.

1. **자전거는 차도가 원칙, 보도는 예외**
2. **차도에서는 좌측으로 통행**
3. **보도에서는 보행자 우선이며, 차도 쪽으로 서행**
4. **안전 법규를 준수**
   - 음주운전·2인 승차·병행 주행 금지
   - 일몰 30분 전부터 라이트 점등
   - 교차로에서의 신호 준수와 일시 정지
5. **헬멧을 착용**

헬멧은 당신의 생명을 보호합니다.

⚠ 그 밖에 해서는 안 되는 행동
- 우산 쓰고 운전
- 헤드폰 사용
- 휴대전화 사용

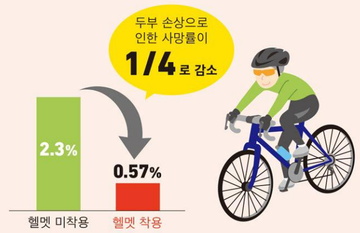

▲2007년~2011년의 두부 손상으로 인한 자전거 사고 사망자 비율 헬멧 착용 비교
(출전: 공익재단법인 교통사고종합분석센터 '교통사고 분석 보고서 vol.97)

자전거 보험에 가입하자!

- 교통사고의 가해자가 된 경우, 거액의 손해배상을 요구받는 경우가 증가하고 있습니다.
- 만일의 사태에 대비하여 손해배상에 대응할 수 있는 보험에 가입합시다.

사이클링 안전 지식

출발 전 점검을 잊지 맙시다!

- ☐ **타이어** 공기가 충분히 들어 있는가? 닳은 곳이나 흠집, 변형 등이 없는가?
- ☐ **브레이크** 작동 상태와 유격을 확인.
- ☐ **라이트는 충분히 밝은가?**
- ☐ **벨이 장착되었는가? 소리가 나는가?**
- ☐ **각 부분의 고정** 풀리거나 유격이 없는가?
- ☐ **체인** 이물이 없는가? 약간 젖어 있는 듯 보이는 정도가 적정.
- ☐ **포지션** 차체를 점검한 후에는 포지션(승차 자세)을 확인한다.

자전거 운반 가방에 대하여

섬 내의 버스나 택시는 자전거 운반 가방에 넣지 않으면 대응할 수 없으므로 자전거 운반 가방을 휴대합시다.

휴대품 목록 출발하기 전에 사전 확인!

- ☐ **육각렌치** 조정 빈도가 높은 새들 회전을 중심으로 4~6mm의 육각렌치는 자전거 각 부분에 많이 사용됩니다.
- ☐ **핑크 수리 세트**
- ☐ **휴대식 공기 주입기**
- ☐ **자전거용 열쇠**
- ☐ **일반 신발(슬리퍼 포함)** 페리나 교통기관, 시설을 이용할 때는 자전거용 신발 대신 바꾸어 신읍시다.
- ☐ **자전거 운반 가방**

AED에 대하여

AED는 음성과 화상으로 안내해 주므로 그 지시에 따라 조작합니다. 일반인도 쉽게 안심하고 이용할 수 있습니다.

! 안내에 따라 조작하십시오
1. 전원을 켠다(뚜껑을 열면 전원이 켜지는 기종도 있습니다)
2. 전극 패드를 붙인다
3. "충격이 필요합니다" 라는 안내가 나오면 전기 충격을 개시한다.

보행자나 지역 주민들을 배려합시다.

도로는 서킷이 아닙니다. '쇼도시마 일주 사이클링'은 지역 주민들의 생활 공간을 달리므로 감사의 마음을 잊지 말고, 부락 내를 달릴 때는 반드시 속도를 줄입시다.

급커브 사고에 주의!

쇼도시마는 반도부를 중심으로 급커브와 좁은 길이 많습니다.

갑자기 마주쳐서 충돌하지 않도록 전방의 시야가 좋지 않은 구간이나 파란색 줄이 그어져 있는 커브 길에서는 반드시 속도를 줄입시다.

휴식 장소 안내

가 보자! **사이클 오아시스**

사이클 스탠드, 공기 주입기, 화장실, 휴식 공간이 갖추어진 사이클리스트들의 안식처!

이 '깃발'을 찾으세요!

시설마다 영업시간이 다릅니다. 자세한 사항은 각 시설로 문의 바랍니다.

도노쇼초 사이클 오아시스 일람

시설 명칭	주소	전화번호	지도
도노쇼항 사이클 스테이션 (오키도 호텔 내)	도노쇼초 고 5165-216	0879-62-5001	A-3
cafe de MeiPAM	도노쇼초 고 405	0879-62-0221	B-3
도노쇼항 관광 센터	도노쇼초 고 6194-10	0879-62-1666	A-3
엔젤 로드 공원	도노쇼초 긴파우라	0879-62-7004	B-3
도노쇼초 사무소	도노쇼초 고 559-2	0879-62-7000	B-3
세토노우치 '시마메시야'	도노쇼초 고 398	0879-62-8500	B-3
도가타 공민관 (마에지마)	도노쇼초 고 3417	0879-62-0108	A-3
기타우라유치원 뒤	도노쇼초 미메오쓰 423-6	—	C-2
휴게소 오사카성 잔석 기념 공원	도노쇼초 오미 고 909-1	0879-65-2865	C-1
오베항	도노쇼초 오베 3746-32	0879-67-2331	D-1
다이하마 야영장 (오베)	도노쇼초 다이	090-5710-2588	D-1
고베 야영장	도노쇼초 고베	0879-67-3040	D-1

쇼도시마초 사이클 오아시스 일람

시설 명칭	주소	전화번호	지도
후쿠다항	쇼도시마초 후쿠다 고 1196-54	0879-84-2220	E-1
사카테항	쇼도시마초 사카테 1849	0879-82-2222	E-4
도로 휴게소·바다 휴게소 쇼도시마 후루사토무라	쇼도시마초 무로우 2084-1	0879-75-2266	C-3
휴게소 쇼도시마 올리브 공원	쇼도시마초 니시무라 고 1941-1	0879-82-2200	D-3
24개의 눈동자 영화 마을	쇼도시마초 다노우라 고 931	0879-82-2455	D-4
쇼도시마 올리브원	쇼도시마초 니시무라 고 2171	0879-82-4260	D-3
교호테이	쇼도시마초 노마 고 2211-28	0879-82-1441	E-3
이케다항	쇼도시마초 이케다 1-18	0879-75-0405	C-3
간카케이 계곡(산정역)	쇼도시마초 간카케 도리 오쓰 168	0879-82-2171	D-2
간카케이 계곡(고운역)	쇼도시마초 간카케 도리 오쓰 327-1	0879-82-0904	D-2
마루킨 간장 기념관	쇼도시마초 노마 고 1850	0879-82-0047	E-3
잇토쿠안	쇼도시마초 노마 고 2211	0879-82-1000	E-3
이노우에 세이코 농원·(라시쿠엔)	쇼도시마초 가모 고 61-4	0879-75-1133	B-3
커피와 부케.	쇼도시마초 이와가타니 고 270-2	090-4336-8152	E-2
구사카베항	쇼도시마초 구사카베항 1053-3	0879-82-1080	D-3
오토 캠프장 YOSHIDA	쇼도시마초 요시다 고 302-1	0879-61-7007	E-1
올리브 내비 쇼도시마	쇼도시마초 니시무라 고 1896-1	0879-82-7007	D-3
후쿠타케 하우스	쇼도시마초 후쿠다 고 718-1	0879-62-9301	E-1
커다란 곡면이 있는 집	쇼도시마초 우마키 고833-2	—	E-3
MINORI GELATO	쇼도시마초 구사카베혼마치1055-2	0879-62-8181	D-3
사카가하나 유원지 (미토 반도)	쇼도시마초 가마노	—	C-5
나카야마 공민관 (가스가 신사 부근)	쇼도시마초 나카야마1585-1	0879-75-0159	C-2
동양 올리브	쇼도시마초 이케다984-5	0879-75-0260	C-3

대여 자전거 일람

시티 사이클 Ⓒ 스포츠 타입 Ⓢ 전동 Ⓔ

아래 표 외에 대여 자전거를 취급하는 숙박시설도 있습니다. 자세한 사항은 문의 바랍니다.

쇼도시마	도노쇼항	도노쇼항 관광 센터	0879-62-1666	8:00~18:00	Ⓒ Ⓔ
	도노쇼항	도노쇼항 종합 관광 안내소	0879-62-3900	10:30~17:30	Ⓒ Ⓔ
	도노쇼항	쇼도시마 관광 렌터카	0879-62-8555	9:00~17:00	Ⓒ Ⓔ
	도노쇼항	이시이 사이클	0879-62-1866	8:30~17:00	Ⓒ Ⓢ
	도노쇼항	세토노우치 '시마타비야'	0879-62-8500	10:00~18:00	Ⓒ
	도노쇼항	쇼도시마 안전 렌터카	0879-62-9032	9:00~18:00	Ⓒ Ⓔ
	구사카베항	내해 페리 렌터사이클	0879-82-1080	7:00~18:30	Ⓒ Ⓔ
	구사카베항	휴게소 쇼도시마 올리브 공원	0879-82-2200	8:30~17:00	Ⓒ
	이케다항	도로 휴게소·바다 휴게소 쇼도시마 후루사토무라	0879-75-2266	8:30~17:00	Ⓒ Ⓔ
	이케다항	국제 페리 렌터사이클	0879-75-0405	8:30~17:00	Ⓒ Ⓔ
	사카테항	사카테 렌터사이클	0879-82-0821	8:30~16:30	Ⓒ
	사카테항	렌터사이클 쇼도시마	0879-82-0846	8:30~16:30	Ⓒ
데시마	이에우라항	도노쇼초 렌터사이클	0879-68-3135	9:00~16:00	Ⓔ
	이에우라항	렌터카 아키(아키석유)	090-1689-7380	7:30~20:00	Ⓒ Ⓔ
	이에우라항	아케다석유	0879-68-3006	8:00~17:00	Ⓔ
	이에우라항	NPO 데시마 PP프로젝트	080-2943-7788	8:30~17:00	Ⓔ
	이에우라항	세토우치 카렌	050-3357-1404	8:30~17:00	Ⓔ
	가라토항	가사이 렌터사이클	090-7624-7253	8:00~17:00	Ⓒ
	가라토항	가라토 항구 렌터사이클	090-1000-0065	9:00~19:00	Ⓒ Ⓔ
다카마쓰	다카마쓰항	자이언트 스토어 다카마쓰	087-802-2278	8:30~17:00	Ⓢ

요금·대수 등 자세한 사항은 각 시설로 문의 바랍니다.

시티 사이클 이용 시의 표준 이동 시간

km (분)

	도노쇼항	이케다항	구사카베항	사카테항
엔젤 로드	2.3km (10)	4.7km (20)	12.7km (60)	17.5km (80)
올리브 공원	11.5km (55)	5.9km (30)	3.2km (15)	8.1km (40)
24개의 눈동자 영화 마을	23.5km (110)	18.0km (85)	9.7km (45)	6.8km (30)

! 쇼도시마를 일주하는 코스는 전장 82.4km의 기복이 많은 코스입니다. 계획을 충분히 세운 후에 주행합시다.

범례

- 메인 코스
- 옵션 코스
- 주행 주의 구간
- 해발
- 언덕길의 경사
- 주의 정보
- 항구
- 페리 항로
- 사이클 오아시스 (화장실 · 사이클 스탠드 · 공기 주입기)
- 대여 자전거 휴게 소
- 화장실
- 편의점
- Wi-Fi
- AED
- 구급 병원
- 경찰서 · 파출소
- 예술 작품
- 전망지/경승지
- 온천
- 야영장
- 해수욕장
- 파워 명소

1.4 / 3.2 구간 거리(km) · •150 · 10%

축척 1/50,000

0 1000 2000 3000 4000m

노면 표시(예)

거리 안내 · 방향 안내 · 분기 안내

1칸이 4km입니다

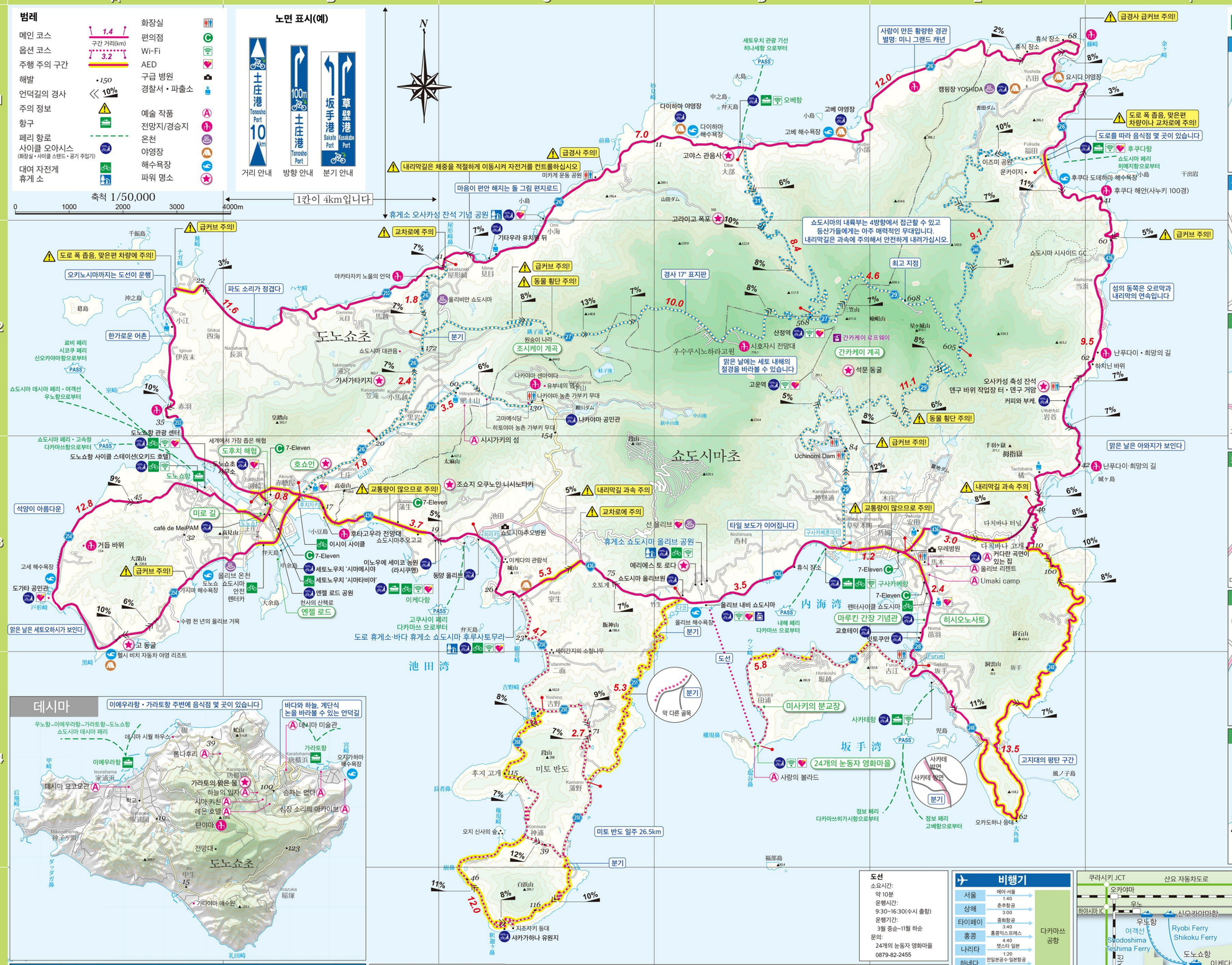

다카마쓰항

PASS 쇼도시마 페리 087-822-4383, 고속정 087-821-9436
PASS 고쿠사이 페리 0879-75-0405 · PASS 내해 페리 0879-82-1080

다카마쓰 히가시항 PASS 점보 페리 087-811-6688

메인 코스 종단도

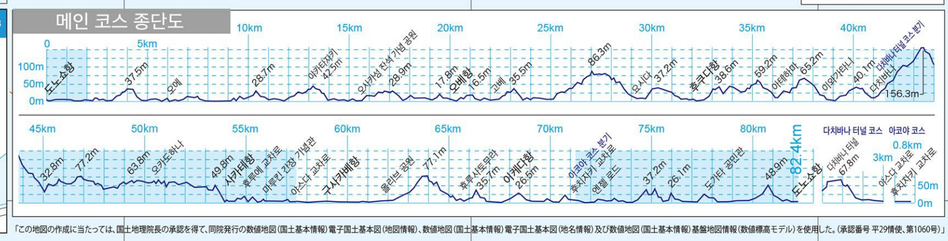

「この地図の作成に当たっては、国土地理院長の承認を得て、同院発行の数値地図（国土基本情報）電子国土基本図（地図情報）、数値地図（国土基本情報）電子国土基本図（地名情報）及び数値地図（国土基本情報）基盤地図情報（数値標高モデル）を使用した。（承認番号 平29情使、第1060号）」

비행기

서울	에어 서울 1:40	다카마쓰 공항
상해	춘추항공 3:00	
타이페이	중화항공 3:40	
홍콩	홍콩익스프레스 4:40	
나리타	펜스타 일본 1:20	
하네다	전일본공수·일본항공 1:20	
나하	전일본공수 1:50	

철도

도쿄	신칸센+페속 마린 라이너 4:25	다카마쓰
신오사카	신칸센+페속 마린 라이너 2:00	
오카야마	페속 마린 라이너 1:00	
히로시마	신칸센+페속 마린 라이너 2:00	

자동차

다루미 JCT	137km 1:45	다카마쓰추오 IC
구라시키 JCT	66km 0:50	

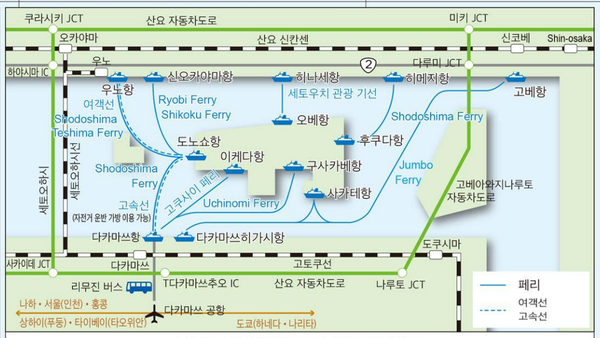

<다카마쓰 공항 리무진 버스(고토덴버스)의 자전거 운반에 대하여>

- 자전거 운반 가방에 넣은 후, 화물칸에 탑재해야 합니다.(탑재 수량에 제한 있음. 예약은 받지 않습니다.)
- 짐은 본인이 직접 탑재하시기 바랍니다.
- 추가 비용은 발생하지 않습니다.

문의처: 고토덴버스 운수서비스부 087-821-3033(평일 9시~17시)

항만 안내

페리 · 여객선 · 대여 자전거 · 화장실 · 코인 로커 · 수하물 보관소 · 주차장 · Wi-Fi · AED

히메지항

쇼도시마 페리 079-234-7100

코베항

PASS 점보 페리 078-327-3322

신오카야마항

PASS 내해 페리 086-274-1222

히나세항

PASS 세토우치 관광 기선 0869-72-0698

오베항

PASS 세토우치 관광 기선 0879-67-2331

우노항

쇼도시마 데시마 페리 0863-21-3540

도노쇼항

PASS 쇼도시마 페리 0879-62-0875
쇼도시마 데시마 페리 0879-62-1348

후쿠다항

쇼도시마 페리 0879-84-2220

구사카베항

PASS 내해 페리 0879-82-1080

사카테항

PASS 점보 페리 0879-82-2222

이에우라항 · 가라토항

쇼도시마 데시마 페리 0879-68-3369

이케다항

PASS 고쿠사이 페리 0879-75-0405

대상 항로 PASS 발행 장소 PASS

세토우치 사이크루즈 PASS

승선료가 할인되는 실속 카드!!

〈이용 안내 · 주의사항〉

- 승선하실 때는 반드시 사이크루즈 PASS를 제시하십시오.
- 운임을 지불할 때 본 패스를 제시하시면 자전거 반입에 한해 할인 운임이 적용됩니다. 자전거를 운반 가방에 수납한 경우에는 할인 운임이 적용되지 않습니다.
- 운임 지불 방법은 항로에 따라 다르므로 주의하십시오.
- 여객선에 따라서는 자전거 적재 가능 대수가 제한되므로 양지하시기 바랍니다.
- 유효기간은 발행일로부터 3일간입니다.