



Liste de contenu du voyage d'aventure Shikoku

| No. | Contenu | Préfecture |
|-----|---|------------|
| 1 | Temple Koyamaji, site sacré n° 74 des 88 sites sacrés de Shikoku : expérience de méditation et visite spéciale de la salle fusuma-e. | Kagawa |
| 2 | Le 75e temple du pèlerinage de Shikoku, le temple Zentsuji, visite guidée par un moine, expérience bouddhiste et logement dans le temple (shukubo). | Kagawa |
| 3 | Visite du sanctuaire Konpira et préparation de poisson à Honjima. | Kagawa |
| 4 | Sanctuaire Konpira, Expérience de fabrication de nouilles Udon | Kagawa |
| 5 | Tour cycliste de Shodoshima | Kagawa |
| 6 | Tour cycliste de Teshima | Kagawa |
| 7 | Visite du sanctuaire Konpira-gu et découverte de la fabrication des éventails de Marugame. | Kagawa |
| 8 | Cyclisme sur Naoshima, une île dédiée à l'art. | Kagawa |
| 9 | Vue de la plus belle traversée de Shikoku "Mt Tsurugi - Jirogyu | Tokushima |
| 10 | Route de la brasserie de saké de Naruto. Plan d'une demi-journée pour découvrir la culture brassicole | Tokushima |
| 11 | Goûtez au Japon caché de Kamikatsu-cho, dans la préfecture de Tokushima. | Tokushima |
| 12 | Tour cycliste de Minami-Awa Sunline | Tokushima |
| 13 | Sites sacrés de Shikoku n° 1 à 6 Expérience de pèlerinage à pied à Shikoku | Tokushima |
| 14 | Expérience de teinture à l'indigo et promenade dans les rues udatsu pour découvrir l'histoire de la rivière Yoshino. | Tokushima |
| 15 | Découvrez l'artisanat traditionnel de Tokushima, les poteries d'Otani et la teinture à l'indigo. | Tokushima |
| 16 | Expérience de cyclisme et de danse Awa de la région de Naruto | Tokushima |
| 17 | Excursion en bateau pour visiter les fonds sous-marins de Takegashima et expérience de SUP | Tokushima |
| 18 | Symbole de Tokushima, Mt Bizan cyclisme facile. | Tokushima |
| 19 | Faites l'expérience du Shugendo sur la divine montagne Ishizuchi. | Ehime |
| 20 | Réaliser des œuvres d'art sur du papier japonais | Ehime |
| 21 | Découvrez le miracle de l'eau à Saijo, la ville des eaux ! | Ehime |
| 22 | Désigné comme un bien culturel immatériel important du Japon Dégustation du thé noir Ishizuchi (thé fermenté) | Ehime |
| 23 | Shikoku Tours vous recommande l'ascension de la colline d'Ishizuchi en vélo électrique. | Ehime |
| 24 | UFO Line cyclisme à vélo électriques | Ehime |
| 25 | Première classe au-dessus des nuages Un des trois principaux karsts du Japon "Shikoku Karst" Spectaculaires randonnées à bicyclette électrique et en montagne | Ehime |
| 26 | Vise la dorade naturelle au large de Matsuyama ! | Ehime |
| 27 | Découvrez la pêche au thon à Uwajima ! | Ehime |
| 28 | Voyage avec un guide spécial!! Découverte des paysages naturels méconnus du Japon (cascade Shira-inotaki, sanglier blanc) | Ehime |
| 29 | Voyage avec un guide spécial!! Découverte des paysages naturels méconnus du Japon (expérience agricole et prière) | Ehime |
| 30 | Voyage avec un guide spécial!! Découverte des paysages naturels méconnus du Japon (mountain bike) | Ehime |
| 31 | Guide de la nature des gorges de Nametoko | Ehime |
| 32 | Longue excursion en rafting sur la rivière Koboake | Kochi |
| 33 | Lac Sameura : Activité canoë sur le lac. | Kochi |
| 34 | Visite guidée des rizières en terrasse de Yoshinobu | Kochi |
| 35 | Activité de cuisson de pizzas à la campagne dans un four en pierre | Kochi |
| 36 | Fabrication de nouilles soba Asemikawa | Kochi |
| 37 | Circuit cycliste du chemin de fer forestier du village d'Umaji | Kochi |
| 38 | Visite guidée de l'architecture de Kengo Kuma | Kochi |
| 39 | Excursion en vélo électrique au Cap Ashizuri. | Kochi |
| 40 | Visite gastronomique de Tosa Kure Katsuo | Kochi |
| 41 | Expérience de fabrication de washi et de calligraphie à Tosa | Kochi |

Catégorie outdoor

 Autres (expérience bouddhiste)

Détails du parcours

| | | | |
|--------------------------------|--|---|---|
| Nom du parcours | Temple Koyamaji, site sacré n° 74 des 88 sites sacrés de Shikoku : expérience de méditation et visite spéciale de la salle fusuma-e. | | |
| Aperçu de l'expérience | <p>Le temple Koyamaji est situé dans la ville de Zentsuji, dans la préfecture de Kagawa, le lieu de naissance sacré de Kobo-Daishi Kukai, l'un des moines les plus légendaires et les plus célèbres du Japon.</p> <p>Il s'agit du 74e temple sur les 88 lieux sacrés de Shikoku, où subsistent de nombreuses légendes sur Kukai.</p> <p>Le temple Koyamaji possède des portes coulissantes peintes par Kohei Okamoto, un calligraphe contemporain qui attire l'attention par son style innovant, basé sur sa recherche de la calligraphie de Kukai.</p> <p>Dans une salle spéciale entourée de ces peintures de portes coulissantes, les visiteurs peuvent expérimenter la technique unique de méditation Shingon "Gachirinkan" sous la direction du bonze et découvrir une partie de la culture bouddhiste.</p> |   | |
| Argument de vente | <ul style="list-style-type: none"> ● Exposition spéciale d'art bouddhiste contemporain, qui est normalement fermée au public. ● Vous pouvez vivre de près la culture bouddhiste en interagissant avec les moines. | | |
| Programme (déroulement) | <p>(1) Visite spéciale de la salle de fusuma (20 min)</p> <p>2) Expérience de méditation (20 minutes)</p> <p>(iii) Interaction avec les moines, visite et promenade dans l'enceinte du temple (20 min)</p> | URL (QR) | https://koyamaji.or.jp/ |

Lieu de rendez-vous

| | |
|---------------------------------------|---|
| Adresse du lieu de rendez-vous | Temple Koyamaji, 1765-1, Hirota-cho, Zentsuji City, Kagawa 765-0071, Japon. |
| Accès | <p>10 minutes en taxi de la gare de Zentsuji sur la ligne JR Dosan.</p> <p>Environ 10 minutes en voiture de l'échangeur de Zentsuji sur la route express Takamatsu.</p> |

Tarifs

| | |
|----------------------------|---|
| Tarifs | 3 000 yens par personne |
| Inclus dans le prix | Frais pour les visites guidées par les prêtres résidents et la visite spéciale de la salle à portes coulissantes. |

À propos des horaires

| | | | | | |
|-------------------------|---------------|-----------------------------------|-----------------------|----|--------------------|
| Période | toute l'année | Hors période | aucune en particulier | | |
| Temps nécessaire | 1 heure | Date limite de réservation | Nombre de jours | 14 | avant le programme |

Soutien linguistique



| | | | | | |
|---|----------------------------|----------------|----------------|---------------|-----------------------|
| Soutien linguistique pour postuler <input checked="" type="checkbox"/> | | Anglais | Chinois | Coréen | Autres langues |
| | Guide. | | | | |
| | guide audio | | | | |
| | matériel explicatif | | | | |
| | Autre. | | | | |

| Conditions pour les participants | | | | | | | |
|---|---|---|--|--|--|--------------|-----------------------|
| capacité (d'un train, d'un bus, etc.) | minimum | 2 | | maximum | 20 | Limite d'âge | aucune en particulier |
| Ce qu'il faut apporter et porter | Portez des vêtements confortables et décontractés qui permettent une expérience méditative. | | | | | | |
| Autre | L'expérience de la méditation consiste généralement à s'asseoir directement sur les tatamis dans la posture de méditation, mais les clients qui ne peuvent pas s'asseoir dans cette position peuvent également s'asseoir sur une chaise. | | | | | | |
| En cas de problème | | | | | | | |
| Comment prendre contact en cas de non-présentation ? Météo, catastrophes, etc. | Nous vous contacterons par e-mail au moins 3 jours avant la date du procès. | | | | | | |
| Problèmes éventuels et comment les traiter | | | | | | | |
| Notes | | | | | | | |
| Couverture d'assurance | | | | | | | |
| Politique d'annulation | 20 % jusqu'à 7 jours avant le jour de l'activité. 50 % jusqu'à la veille du jour de l'activité. 100 % le jour de l'activité. | | | | | | |
| Autres remarques | | | | | | | |
| Disponibilité du wi-fi | disponible (au moment présent) | | | Disponibilité de toilettes | disponible (au moment présent) | | |
| Autres remarques. | | | | | | | |
| Canal de vente | | | | | | | |
| Canaux de vente (agents de voyage, OTAs utilisés, etc.) | Shikoku Pilgrimage Inc. info@shikokuhenro.co.jp | | | | | | |
| Améliorations possibles | | | | | | | |
| Améliorations possibles | Toutes les informations sont fournies en japonais. Si un interprète est nécessaire, un interprète/guide local connaissant le contenu du programme est disponible moyennant un coût supplémentaire (principalement en anglais. Le chinois, le coréen, le français, etc. sont plus difficiles à réserver en raison du nombre limité d'interprètes). Peut être organisé. | | | | | | |
| Installations | | | | | | | |
| Nom de l'installation | Temple de Koyamaji | | | ※Les demandes de renseignements ne peuvent être effectuées qu'en japonais. | | | |
| l'adresse (par exemple, celle de la maison) | 1765-1, Hirota-cho, Zentsuji, Kagawa 765-0071, Japon | | | Numéro de téléphone | 0877-63-0074 | | |
| Nom de la personne de contact | Sugimoto | | | Contact Email | koyamaji@themis.ocn.ne.jp | | |
| personne à contacter en cas d'urgence | | | | | | | |

Catégorie outdoor

 Autres (expérience bouddhiste)

Détails du parcours

| | | | |
|--------------------------------|--|---|---|
| Nom du parcours | Le 75e temple du pèlerinage de Shikoku, le temple Zentsuji, visite guidée par un moine, expérience bouddhiste et logement dans le temple (shukubo). | | |
| Aperçu de l'expérience | <p>Le temple Zentsuji, 75e temple des 88 lieux sacrés de Shikoku et le lieu de naissance du légendaire maître moine japonais Kobo-Daishi, Kukai, est le plus grand temple de Shikoku avec de nombreux atouts culturels.</p> <p>Un moine vous guidera lors d'une promenade dans l'enceinte du temple et vous expliquera son histoire, ainsi que l'étiquette bouddhiste et des anecdotes, d'une manière facile à comprendre pour le grand public.</p> <p>Ce parcours offre un nombre limité de visites et l'accès à des lieux qui sont normalement fermés au public.</p> <p>Le temple Zentsuji dispose d'une maison d'hébergement sur son terrain où séjournent principalement les moines qui viennent de loin et les pèlerins qui se rendent à Shikoku. Vous pouvez découvrir le monde profond de la culture bouddhiste en séjournant dans un environnement spécial à l'intérieur du temple. Le temple propose un programme complet d'expériences bouddhistes propres à Zentsuji, notamment la cuisine végétarienne, la participation aux offices matinaux et l'expérience Kaitan Meguri Shugyo qui emmène les visiteurs dans le sombre passage souterrain de la salle construite sur le site de la naissance de Kobo Daishi.</p> |   | |
| Argument de vente | <ul style="list-style-type: none"> ● Des visites guidées de lieux normalement fermés au public. ● Vous pouvez découvrir la culture bouddhiste en profondeur grâce à l'interaction avec les moines. ● Un hébergement dans cet environnement particulier et divers programmes d'expérience bouddhiste sont proposés. | | |
| Programme (déroulement) | <p>Jour 1</p> <p>13:00 - 14:30 Déjeuner végétarien</p> <p>15:00-17:00 Visite guidée de l'enceinte du temple par les moines et expérience de la pratique ascétique Kaitan-meguri</p> <p>17:00 - Hébergement (dîner)</p> <p>Jour 2</p> <p>6:00 - 7:00 Participation à l'office</p> <p>7:00-8:00 Petit déjeuner</p> | URL (QR) | https://zentsuji.com/ |

Lieu de rendez-vous

| | |
|---------------------------------------|---|
| Adresse du lieu de rendez-vous | 3-3-1 Zentsuji-cho, Zentsuji, Kagawa 765-0003, Japon |
| Accès | Depuis la gare de Zentsuji sur la ligne JR Dosan, environ 20 minutes à pied ou 5 minutes en taxi. À environ 10 minutes en voiture de l'échangeur de Zentsuji sur l'autoroute Takamatsu Expressway. |



Tarifs

| | |
|----------------------------|---|
| Tarifs | Visites guidées de l'enceinte du temple par des moines et expériences diverses : 10 000 yens TTC Hébergement en gîte (1 nuit, 3 repas) : à partir de 12 500 yens par personne. |
| Inclus dans le prix | Frais de guide des moines, frais de diverses expériences, hébergement et nourriture (déjeuner et dîner le jour 1, petit déjeuner le jour 2). |

À propos des horaires

| | | | | | |
|-------------------------|---------------|-----------------------------------|----------------------|----|--------------------|
| Période | toute l'année | date d'exclusion | aucun en particulier | | |
| Temps nécessaire | 19 heures | Date limite de réservation | Nombre de jours | 14 | avant le programme |

| Soutien linguistique | | | | | | | | |
|---|---|---|---------|---------|----------------------------|--|----------------|-----------------------|
| Soutien linguistique pour postuler <input checked="" type="checkbox"/> | | | Anglais | | Chinois | Coréen | Autres langues | |
| | Guide. | | | | | | | |
| | guide audio | | | | | | | |
| | matériel explicatif | | | | | | | |
| | Autre. | | | | | | | |
| Conditions pour les participants | | | | | | | | |
| capacité (d'un train, d'un bus, etc.) | minimum | 3 | | maximum | 20 | | Limite d'âge | aucune en particulier |
| Ce qu'il faut apporter et porter | Portez des vêtements confortables et décontractés pour les différentes expériences. Les visites guidées de l'enceinte comprennent des promenades en plein air. Selon la saison, il peut donc être nécessaire de prendre des mesures contre la chaleur et le froid. | | | | | | | |
| Autre | | | | | | | | |
| En cas de problème | | | | | | | | |
| Comment prendre contact en cas de non-présentation ? Météo, catastrophes, etc. | Nous vous contacterons par e-mail au moins 3 jours avant la date du procès. | | | | | | | |
| Problèmes éventuels et comment les traiter | | | | | | | | |
| Notes | | | | | | | | |
| Couverture d'assurance | | | | | | | | |
| Politique d'annulation | 20 % jusqu'à 7 jours avant le jour de l'activité. 50 % jusqu'à la veille du jour de l'activité. 100 % le jour de l'activité. | | | | | | | |
| Autres remarques. | | | | | | | | |
| Disponibilité du wi-fi | disponible (au moment présent) | | | | Disponibilité de toilettes | disponible (au moment présent) | | |
| Autres remarques. | | | | | | | | |
| Canal de vente | | | | | | | | |
| Canaux de vente (agents de voyage, OTAs utilisés, etc.) | Shikoku Pilgrimage Inc. info@shikokuhenro.co.jp | | | | | | | |
| Améliorations possibles | | | | | | | | |
| Améliorations possibles | Toutes les informations sont fournies en japonais. Si un interprète est nécessaire, un interprète/guide local connaissant le contenu du programme est disponible moyennant un coût supplémentaire (principalement en anglais. Le chinois, le coréen, le français, etc. sont plus difficiles à réserver en raison du nombre limité d'interprètes). Peut être organisé. | | | | | | | |
| Installations | | | | | | | | |
| Nom de l'installation | Temple Zen-Tongji | | | | | ※Les demandes de renseignements ne peuvent être effectuées qu'en japonais. | | |
| l'adresse (par exemple, celle de la maison) | 〒765-0003 3-3-1, Zentsuji-cho, Zentsuji-shi, Kagawa | | | | Numéro de téléphone | 0877-62-0111 | | |
| Nom de la personne de contact | Ando (nom japonais d'Ando) | | | | Contact Email | informazioni.p@zentsuji.com | | |
| personne à contacter en cas d'urgence | | | | | | | | |



| Catégorie outdoor | | | | | |
|---|--|---|--|---|--|
| <input checked="" type="checkbox"/> Autre (préparation de poissons) | | | | | |
| Détails du parcours | | | | | |
| Nom du parcours | | Visite du sanctuaire Konpira et préparation de poisson à Honjima. | | | |
| Aperçu de l'expérience | | Vous visiterez le célèbre lieu sacré, le sanctuaire Konpira, réputé à l'échelle nationale en tant que dieu de la mer, accompagnés d'un guide. De plus, nous traverserons vers une petite île de la mer intérieure de Seto, avec une population de moins de 300 personnes, où nous aurons l'occasion de pratiquer la découpe du poisson et de visiter une ferme aquacole, nous plongeant ainsi dans la culture de la pêche. | |  | |
| Argument de vente | | Ce programme permet aux visiteurs de découvrir et d'apprécier la richesse de la mer intérieure de Seto en visitant le sanctuaire de Konpira, le dieu de la mer, et en découvrant la culture de l'industrie de la pêche sur une petite île. | |  | |
| Programme (déroulement) | | <p>8:00 : Rassemblement à la gare de Kotohira</p> <p>8:10-9:40 : Visite du sanctuaire Konpira</p> <p>Un sanctuaire qui attire la foi depuis longtemps pour la sécurité en mer, la pêche abondante, etc.</p> <p>Visite guidée du sanctuaire.</p> <p>9:40-10:10 : Transfert en véhicule privé vers le quai du ferry pour l'île Honjima.</p> <p>10:40-11:15 : Embarquement sur le ferry pour l'île Honjima.</p> <p>11:30-12:10 : Déjeuner au café Stand Honjima.</p> <p>12:20-13:50 : Expérience de la découpe du poisson et visite d'une ferme aquacole.</p> <p>Vous pourrez découvrir directement les charmes du poisson et la culture de la consommation de poisson. Possibilité de déguster le poisson que vous aurez préparé.</p> <p>14:15-14:35 : Déplacement en bateau de voyage vers Marugame, puis dispersion après l'arrivée à Marugame.</p> | | URL (QR) | |
| Lieu de rendez-vous | | | | | |
| Adresse du lieu de rendez-vous | | Gare JR Kotohira | Enokii, Kotohira-cho, Nakatado-gun, préfecture de Kagawa | | |
| Accès | | Descendre à la gare JR Kotohira | | | |
| Tarifs | | | | | |
| Tarifs | | 3 personnes 30 000 yens, 4 personnes 27 500 yens, 5 personnes 25 000 yens, 6 personnes 24 000 yens (par personne) | | | |
| Inclus dans le prix | | <ul style="list-style-type: none"> • Frais de guide • Frais de voiture exclusifs • Frais d'embarquement et frais d'expérience • Frais de déjeuner | | | |
| À propos des horaires | | | | | |
| Période | | toute l'année | | Hors période | |
| | | | | semaine d'or • Période Obon Période de vacances du nouvel an | |
| Temps nécessaire | | 6.5 Heures. | | Date limite de réservation | |
| | | | | Nombre de jours 14 avant le programme | |
| Soutien linguistique | | | | | |
| Soutien linguistique pour postuler <input checked="" type="checkbox"/> | | Anglais | | Chinois | |
| | | guide | | <input checked="" type="checkbox"/> | |
| | | guide audio | | | |
| | | matériel explicatif | | | |
| | | autre | | | |
| | | Coréen | | Autres langues | |
| | | | | | |

| Conditions pour les participants | | | | | | | |
|---|--|---|--|---------------------|--|---|-----------------------|
| capacité (d'un train, d'un bus, etc.) | minimum | 3 | | maximum | 6 | Limite d'âge | aucune en particulier |
| Ce qu'il faut apporter et porter | Nécessaire. <ul style="list-style-type: none"> • Chaussures de sport • Bouteille d'eau • Crème solaire, lunettes de soleil • Sac à dos | | | | | | |
| Autre | | | | | | | |
| En cas de problème | | | | | | | |
| Comment prendre contact en cas de non-présentation ? Météo, catastrophes, etc. | Nous vous contacterons par email la veille de la date du procès. | | | | | | |
| Problèmes éventuels et comment les traiter | mauvais temps | | | | | | |
| Note | | | | | | | |
| Couverture d'assurance | | | | | | | |
| Politique d'annulation | Jusqu'à 15 jours avant la date d'essai : Gratuit 14 jours à 8 jours avant : 20% du tarif 7 jours à 2 jours avant : 30% du tarif La veille du début : 40% du tarif A la date de début : 50% des frais Après le départ ou non participation sans contact 100% | | | | | | |
| Autres remarques | | | | | | | |
| Disponibilité du wi-fi | | | | | Disponibilité de toilettes | Toilettes de style occidental disponibles | |
| Autres remarques. | | | | | | | |
| Canal de vente | | | | | | | |
| Canaux de vente (agents de voyage, OTAs utilisés, etc.) | | | | | | | |
| Améliorations possibles | | | | | | | |
| Canal de vente | | | | | | | |
| Installations | | | | | | | |
| Nom de l'installation | JTB Inc. | | | | ※Les demandes de renseignements ne peuvent être effectuées qu'en japonais. | | |
| l'adresse (par exemple, celle de la maison) | 7-6 Kajiyamachi, ville de Takamatsu, préfecture de Kagawa | | | Numéro de téléphone | 087-822-0033 | | |
| Nom de la personne de contact | Seiji Tanaka | | | Contact Email | s_tanaka626@jtb.com | | |
| personne à contacter en cas d'urgence | | | | | | | |

Catégorie outdoor

 Autre (expérience culturelle)

Détails du parcours

| | | | |
|--------------------------------|--|---|--|
| Nom du parcours | Sanctuaire Konpira, Expérience de fabrication de nouilles Udon | | |
| Aperçu de l'expérience | <p>Le sanctuaire Konpira, situé à mi-hauteur du mont Kotohira (mont Zouzu), est le sanctuaire principal de tous les sanctuaires Konpira du Japon et est dédié à la divinité Omononushi no Kami, connue depuis longtemps sous le nom de "Dieu de la mer". Le sanctuaire est célèbre pour son approche de 785 marches en pierre vers le sanctuaire principal et de 1 368 marches vers le sanctuaire intérieur, et il est parsemé de biens culturels importants et de sanctuaires contenant des œuvres d'art tout au long du chemin.</p> <p>Après avoir visité le sanctuaire Konpira et son long escalier de pierre, les visiteurs peuvent s'essayer à la fabrication des nouilles udon de Sanuki. Après l'expérience de fabrication des udon, vous pourrez manger les udon que vous aurez préparés pour le déjeuner.</p> |   | |
| Argument de vente | <p>En tant que berceau des magasins de nouilles Sanuki Udon, Kotohira fait depuis longtemps la promotion des Sanuki Udon auprès des fidèles de tout le pays tout en rendant grâce pour la sécurité des voyageurs. Les visiteurs peuvent découvrir et déguster les nouilles Sanuki Udon, populaires depuis les temps anciens, et visiter le sanctuaire Konpira, qui offre des prières pour la sécurité des voyageurs.</p> | | |
| Programme (déroulement) | <p>9:00 Rendez-vous à la gare JR Kotohira</p> <p>09:00~10:30 Visite du sanctuaire Kotohira avec un guide</p> <p>10:30~11:30 Expérience de création d'Udon à l'école Nakano Udon</p> <p>11:30~12:30 Dégustez l'udon que vous avez préparé</p> | URL (QR) | |

Lieu de rendez-vous

| | | |
|---------------------------------------|---------------------------------|--|
| Adresse du lieu de rendez-vous | Gare JR Kotohira | Enokii, Kotohira-cho, Nakatado-gun, préfecture de Kagawa |
| Accès | Descendre à la gare JR Kotohira | |

Tarifs

| | | | |
|----------------------------|---|--|--|
| Tarifs | 30 000 yens pour 2 personnes, 25 000 yens pour 3 à 4 personnes, 22 000 yens pour 5 à 6 personnes (par personne) | | |
| Inclus dans le prix | <p>1. Guide anglais professionnel de Kotohira 4 heures</p> <p>2. Frais d'entrée pour chaque lieu touristique</p> <p>◆ Sanctuaire Konpira ◆ Expérience de création d'Udon</p> <p>3. Un déjeuner udon</p> | | |

À propos des horaires

| | | | | | |
|-------------------------|---------------|-----------------------------------|----------------------------------|----|--------------------|
| Période | toute l'année | Hors période | Période de vacances du nouvel an | | |
| Temps nécessaire | 3 Heures. | Date limite de réservation | Nombre de jours | 14 | avant le programme |

Soutien linguistique

| | | | | | |
|---|----------------------------|----------------|----------------|---------------|-----------------------|
| Soutien linguistique pour postuler <input checked="" type="checkbox"/> | | Anglais | Chinois | Coréen | Autres langues |
| | Guide. | | | | |
| | guide audio | | | | |
| | matériel explicatif | | | | |
| | autre | | | | |

| Conditions pour les participants | | | | | | | |
|---|--|---|--|----------------------------|--|--------------|-----------------------|
| capacité (d'un train, d'un bus, etc.) | minimum | 2 | | maximum | 6 | Limite d'âge | aucune en particulier |
| Ce qu'il faut apporter et porter | chaussures de marche confortables | | | | | | |
| Autre | | | | | | | |
| En cas de problème | | | | | | | |
| Comment prendre contact en cas de non-présentation ? Météo, catastrophes, etc. | Nous vous contacterons par téléphone au plus tard à 15:00 la veille de la date du procès. | | | | | | |
| Problèmes éventuels et comment les traiter | | | | | | | |
| Note | | | | | | | |
| Couverture d'assurance | | | | | | | |
| Politique d'annulation | Jusqu'à 15 jours avant la date d'essai : Gratuit 14 jours à 8 jours avant : 20% du tarif 7 jours à 2 jours avant : 30% du tarif La veille du début : 40% du tarif A la date de début : 50% des frais Après le départ ou non participation sans contact 100% | | | | | | |
| Autres remarques | | | | | | | |
| Disponibilité du wi-fi | | | | Disponibilité de toilettes | Toilettes de style occidental disponibles | | |
| Autres remarques | | | | | | | |
| Canal de vente | | | | | | | |
| Canaux de vente (agents de voyage, OTAs utilisés, etc.) | | | | | | | |
| Améliorations possibles | | | | | | | |
| Améliorations possibles | | | | | | | |
| Installations | | | | | | | |
| Nom de l'installation | Anabuki Travel Co., Ltd. | | | | | | |
| l'adresse (par exemple, celle de la maison) | 2-1 Furushinmachi, ville de Takamatsu, préfecture de Kagawa, Alpha Regalo Furushinmachi 1er étage | | | Numéro de téléphone | 087-825-1666 | | |
| Nom de la personne de contact | | | | Contact Email | inbound@anabukitravel.jp | | |
| personne à contacter en cas d'urgence | | | | | | | |

| Catégorie outdoor | | | | | |
|--|---|---|-----------------------------------|---|-----------------------|
| <input checked="" type="checkbox"/> Cyclisme <input checked="" type="checkbox"/> Autre (expérience culturelle) | | | | | |
| Détails du parcours | | | | | |
| Nom du parcours | Tour cycliste de Shodoshima | | | | |
| Aperçu de l'expérience | <p>Louez un vélo au port de Sakaide et faites un tour en vous arrêtant à Olive Regent, Yamaroku Soy Sauce et Olive Park.</p> <p>L'industrie de la sauce soja a prospéré à Shodoshima depuis la fin de la période Edo, et la culture de la fabrication de la sauce soja à l'aide de méthodes traditionnelles et de cuves en bois est toujours présente à Shodoshima. Ces entrepôts traditionnels de fabrication de sauce soja, y compris leurs bâtiments, leurs cuves en bois et autres atmosphères, sont également considérés comme de l'art culinaire.</p> <p>Vers 2000, l'art contemporain devenant de plus en plus populaire dans la mer intérieure de Seto, de nombreux artistes contemporains sont venus à Shodoshima. Aujourd'hui, ces expositions d'art contemporain se trouvent un peu partout sur Shodoshima.</p> <p>Cette visite à vélo permet aux visiteurs d'observer la méthode traditionnelle de fabrication de la sauce soja à l'aide de cuves en bois, de voir des expositions d'œuvres d'artistes contemporains et de faire l'expérience de "l'art traditionnel à l'art contemporain".</p> | | |   | |
| Argument de vente | <p>Ce cours associe ces cultures traditionnelles à l'art et propose des visites sur le thème de "l'art traditionnel historique à l'art contemporain" pour montrer aux touristes du monde entier la merveilleuse histoire du Japon, tout en appréciant les différences entre le Japon d'hier et celui d'aujourd'hui.</p> <p>En outre, en vous déplaçant à vélo, vous pouvez contribuer au SDGS et profiter de la région locale du Japon avec vos cinq sens.</p> | | | | |
| Programme (déroulement) | <p>10:00-12:30 Départ du port de Sakaide. Hishio no Sato - Temple Jokoji - Olive Regent - Nakabu-an Yamaroku Soy Sauce - Restaurant "Koyomi". 12:30-13:30 Déjeuner au restaurant "Koyomi". 13:30-16:00 Restaurant Koyomi - Olive Park - sanctuaire Hachiman. Galerie des Gorges - Brasserie de Saké de Shodoshima - Port de Tonosho 16:00 Arrivée au port de Tonosho. Fin du parcours.</p> | | | URL (QR) | |
| Lieu de rendez-vous | | | | | |
| Adresse du lieu de rendez-vous | Port de Sakate | Sakate, Shodoshima-cho, Shodo-gun, préfecture de Kagawa | | | |
| Accès | | | | | |
| Tarifs | | | | | |
| Tarifs | 65 000 yens pour 2 personnes, 50 000 yens pour 3 personnes, 42 500 yens pour 4 personnes, 38 000 yens pour 5 personnes ou plus (par personne) | | | | |
| Inclus dans le prix | <p>1. Guide en anglais vers et depuis Shodoshima (8 heures) 2. 1 journée de location de E-BIKE 3. Frais d'entrée à chaque lieu touristique ◆Sauce soja Yamaroku ◆Nakabuan ◆Galerie des gorges ◆Brasserie de saké Shodoshima Quatre. Déjeuner une fois au calendrier du restaurant</p> | | | | |
| À propos des horaires | | | | | |
| Période | toute l'année | | Hors période | Période de vacances du nouvel an | |
| Temps nécessaire | 6 | Heures. | Date limite de réservation | Nombre de jours | 14 avant le programme |
| Soutien linguistique | | | | | |
| Soutien linguistique pour postuler <input checked="" type="checkbox"/> | | Anglais | Chinois | Coréen | Autres langues |
| | Guide. | | | | |
| | guide audio | | | | |
| | matériel explicatif | | | | |
| | autre | | | | |

| Conditions pour les participants | | | | | | | |
|---|---|---|--|----------------------------|--|--------------|-----------------------|
| capacité (d'un train, d'un bus, etc.) | minimum | 2 | | maximum | 6 | Limite d'âge | aucune en particulier |
| Ce qu'il faut apporter et porter | © Matériel nécessaire. Vêtements adaptés à la pratique du vélo, vêtements de rechange (à séchage rapide et très visibles pour les voitures). Chaussures athlétiques (chaussures de randonnée) ou chaussures de vélo. Vêtements de pluie (haut et bas) Bouteille d'eau Crème solaire et lunettes de soleil Sac à dos | | | | | | |
| Autre | | | | | | | |
| En cas de problème | | | | | | | |
| Comment prendre contact en cas de non-présentation ? Météo, catastrophes, etc. | Nous vous contacterons par téléphone au plus tard à 15:00 la veille de la date du procès. | | | | | | |
| Problèmes éventuels et comment les traiter | | | | | | | |
| Note | | | | | | | |
| Couverture d'assurance | | | | | | | |
| Politique d'annulation | Jusqu'à 15 jours avant la date d'essai : Gratuit 14 jours à 8 jours avant : 20% du tarif 7 jours à 2 jours avant : 30% du tarif La veille du début : 40% du tarif A la date de début : 50% des frais Après le départ ou non participation sans contact 100% | | | | | | |
| Autres remarques | | | | | | | |
| Disponibilité du wi-fi | | | | Disponibilité de toilettes | Toilettes de style occidental disponibles | | |
| Autres remarques | | | | | | | |
| Canal de vente | | | | | | | |
| Canaux de vente (agents de voyage, OTAs utilisés, etc.) | | | | | | | |
| Améliorations possibles | | | | | | | |
| Améliorations possibles | | | | | | | |
| Installations | | | | | | | |
| Nom de l'installation | Anabuki Travel Co., Ltd. | | | | | | |
| l'adresse (par exemple, celle de la maison) | 2-1 Furushinmachi, ville de Takamatsu, préfecture de Kagawa, Alpha Regalo Furushinmachi 1er étage | | | Numéro de téléphone | 087-825-1666 | | |
| Nom de la personne de contact | | | | Contact Email | inbound@anabukitravel.jp | | |
| personne à contacter en cas d'urgence | | | | | | | |

Catégorie outdoor

 Cyclisme Autre (expérience culturelle)

Détails du parcours

| | | | |
|--------------------------------|--|---|--|
| Nom du parcours | Tour cycliste de Teshima | | |
| Aperçu de l'expérience | <p>Louez un vélo au port de Karato et rejoignez un guide pour une excursion artistique à Teshima.</p> <p>L'art contemporain devenant de plus en plus populaire dans la mer intérieure de Seto, de nombreux artistes contemporains ont visité ces îles. L'art s'est également répandu à Teshima et des artistes du monde entier viennent à Teshima pour créer et exposer diverses œuvres d'art contemporain sur une période allant de quelques jours à quelques mois.</p> <p>Les visiteurs peuvent visiter et admirer des œuvres d'art contemporain au musée d'art de Teshima, aux Archives du Cœur et à la Maison Yokoo.</p> |   | |
| Argument de vente | <p>Dans cette visite, vous pourrez découvrir l'art contemporain, contribuer au développement durable grâce à des déplacements à vélo, et profiter des charmes locaux du Japon à travers vos cinq sens.</p> | | |
| Programme (déroulement) | <p>10:00 Départ du port de Karato. Transfert au musée d'art de Teshima. 10:30-11:00 Visite du musée d'art de Teshima 11:00-13:40 ◆Les Archives du Cœur ◆Yokoo House Visite de Karato Shimizu ◆Place des rêveurs de mer</p> | URL (QR) | |

Lieu de rendez-vous

| | | |
|---------------------------------------|----------------|--|
| Adresse du lieu de rendez-vous | Port de Karato | Teshima Karato, Tonosho-machi, Shozu-gun, préfecture de Kagawa |
| Accès | | |

Tarifs

| | | | |
|----------------------------|---|--|--|
| Tarifs | 45 000 yens pour 2 personnes, 38 000 yens pour 3 à 4 personnes, 33 000 yens pour 5 à 6 personnes (par personne) | | |
| Inclus dans le prix | <p>1. Guide anglais au départ du port de Toshima (4 heures) 2. Location d'E-BIKE de 4 heures 3. Frais d'entrée à chaque lieu touristique ◆Teshima Art Museum ◆Les Archives du Cœur ◆Yokoo House ◆Karato Shimizu ◆Place des rêveurs de la mer</p> | | |

À propos des horaires

| | | | | | |
|-------------------------|---------------|-----------------------------------|----------------------------------|----|--------------------|
| Période | toute l'année | Hors période | Période de vacances du nouvel an | | |
| Temps nécessaire | 4 Heures. | Date limite de réservation | Nombre de jours | 14 | avant le programme |

Soutien linguistique

| | | | | |
|---|----------------------------|----------------|---------------|-----------------------|
| Soutien linguistique pour postuler <input checked="" type="checkbox"/> | Anglais | Chinois | Coréen | Autres langues |
| | Guide. | | | |
| | guide audio | | | |
| | matériel explicatif | | | |
| | autre | | | |

Conditions pour les participants

| | | | | | | | | |
|---|--|---|--|---------|---|-----------------------------------|--|-------|
| capacité (d'un train, d'un bus, etc.) | minimum | 2 | | maximum | 6 | | Limite d'âge | aucun |
| Ce qu'il faut apporter et porter | <p>© Matériel nécessaire. Vêtements adaptés à la pratique du vélo, vêtements de rechange (à séchage rapide et très visibles pour les voitures). Chaussures athlétiques (chaussures de randonnée) ou chaussures de vélo. Vêtements de pluie (haut et bas) Bouteille d'eau Crème solaire et lunettes de soleil Sac à dos</p> | | | | | | | |
| Autre | | | | | | | | |
| En cas de problème | | | | | | | | |
| Comment prendre contact en cas de non-présentation ? Météo, catastrophes, etc. | Nous vous contacterons par téléphone au plus tard à 15:00 la veille de la date du procès. | | | | | | | |
| Problèmes éventuels et comment les traiter | | | | | | | | |
| Note | | | | | | | | |
| Couverture d'assurance | | | | | | | | |
| Politique d'annulation | <p>Jusqu'à 15 jours avant la date d'essai : Gratuit 14 jours à 8 jours avant : 20% du tarif 7 jours à 2 jours avant : 30% du tarif La veille du début : 40% du tarif A la date de début : 50% des frais Après le départ ou non participation sans contact 100%</p> | | | | | | | |
| Autres remarques | | | | | | | | |
| Disponibilité du wi-fi | | | | | | Disponibilité de toilettes | Toilettes de style occidental disponibles | |
| Autres remarques | | | | | | | | |
| Canal de vente | | | | | | | | |
| Canaux de vente (agents de voyage, OTAs utilisés, etc.) | | | | | | | | |
| Améliorations possibles | | | | | | | | |
| Améliorations possibles | | | | | | | | |
| Installations | | | | | | | | |
| Nom de l'installation | Anabuki Travel Co., Ltd. | | | | | | | |
| l'adresse (par exemple, celle de la maison) | 2-1 Furushinmachi, ville de Takamatsu, préfecture de Kagawa, Alpha Regalo Furushinmachi 1er étage | | | | | Numéro de téléphone | 087-825-1666 | |
| Nom de la personne contactable | | | | | | Contact Email | inbound@anabukitravel.jp | |
| Numéro à contacter en cas d'urgence | | | | | | | | |


7. Visite du sanctuaire Konpira-gu et découverte de la fabrication des éventails de Marugame.

Région 【Kagawa (Marugame)】

Catégorie outdoor

Cyclisme

Détails du parcours

| | | | |
|--------------------------------|---|---|--|
| Nom du parcours | Visite du sanctuaire Konpira-gu et découverte de la fabrication des éventails de Marugame. | | |
| Aperçu de l'expérience | Nous visiterons le sanctuaire Konpira, qui a des liens étroits avec l'éventail, avec un guide. Ensuite, à Marugame, vous aurez l'opportunité de créer votre propre éventail original, vous permettant ainsi de ressentir de manière concrète la culture et l'histoire profondes liées aux éventails. |  | |
| Argument de vente | Visite au sanctuaire Konpira, lié profondément aux éventails, suivi d'une expérience de création d'éventails à Marugame et d'une visite du château de Marugame. | | |
| Programme (déroulement) | <p>10:00: Rassemblement à Kotohira</p> <p>10:30-12:00: Visite guidée du sanctuaire Konpira</p> <p>12:00-13:00: Déjeuner au restaurant de nouilles Kotohira Udon, "Tsumugi", avec shopping dans la rue commerçante menant au sanctuaire et configuration des vélos électriques (E-bikes)</p> <p>13:00-14:00: Déplacement en E-bike vers la ville de Marugame. Parcours d'environ 12 km depuis les lanternes de Kotohira jusqu'aux lanternes de Tasuke, en passant par des pierres de seuil et des panneaux indicateurs le long de la route.</p> <p>14:00-16:00: Expérience de fabrication d'éventails au studio "Take" et visite du célèbre château de Marugame avec ses murs de pierre. Fin du programme.</p> | URL (QR) | |

Lieu de rendez-vous

| | | |
|---------------------------------------|---------------------------------|--|
| Adresse du lieu de rendez-vous | Gare JR Kotohira | Enokii, Kotohira-cho, Nakatado-gun, préfecture de Kagawa |
| Accès | Descendre à la gare JR Kotohira | |

Tarifs

| | |
|----------------------------|--|
| Tarifs | 2 personnes 31 500 yens, 3 personnes 26 000 yens, 4 personnes 23 500 yens, 5 personnes 22 000 yens, 6 personnes 20 500 yens (par personne) |
| Inclus dans le prix | <ul style="list-style-type: none"> • Frais de location de vélos • Frais de guide cycliste • Frais d'expérience • Frais de déjeuner |

À propos des horaires

| | | | |
|-------------------------|---------------|-----------------------------------|---------------------------------------|
| Période | toute l'année | Hors période | |
| Temps nécessaire | 6 Heures. | Date limite de réservation | Nombre de jours 14 avant le programme |

Soutien linguistique


| | | | | |
|---|----------------------------|----------------|---------------|-----------------------|
| Soutien linguistique pour postuler <input checked="" type="checkbox"/> | Anglais | Chinois | Coréen | Autres langues |
| | Guide. | √ | | |
| | guide audio | | | |
| | matériel explicatif | | | |
| | autre | | | |

| Conditions pour les participants | | | | | | | |
|---|--|---|--|---------------------|--|---|-------|
| capacité (d'un train, d'un bus, etc.) | minimum | 2 | | maximum | 6 | Limite d'âge | aucun |
| Ce qu'il faut apporter et porter | ◎Obligatoire • Vêtements et vêtements de rechange adaptés au cyclisme • Des vêtements que vous n'avez pas peur de salir • Chaussures de sport ou chaussures de cyclisme • Vêtements de pluie (haut et bas) • Bouteille d'eau • Crème solaire, lunettes de soleil | | | | | | |
| Autre | | | | | | | |
| En cas de problème | | | | | | | |
| Comment prendre contact en cas de non-présentation ? Météo, catastrophes, etc. | Nous vous contacterons par téléphone au moins 2 jours avant la date du procès. | | | | | | |
| Problèmes éventuels et comment les traiter | mauvais temps | | | | | | |
| Note | | | | | | | |
| Couverture d'assurance | | | | | | | |
| Politique d'annulation | Jusqu'à 15 jours avant la date d'essai : Gratuit 14 jours à 8 jours avant : 20% du tarif 7 jours à 2 jours avant : 30% du tarif La veille du début : 40% du tarif A la date de début : 50% des frais Après le départ ou non participation sans contact 100% | | | | | | |
| Autres remarques | | | | | | | |
| Disponibilité du wi-fi | | | | | Disponibilité de toilettes | Toilettes de style occidental disponibles | |
| Autres remarques | | | | | | | |
| Canal de vente | | | | | | | |
| Canaux de vente (agents de voyage, OTAs utilisés, etc.) | | | | | | | |
| Améliorations possibles | | | | | | | |
| Améliorations possibles | | | | | | | |
| Installations | | | | | | | |
| Nom de l'installation | JTB Inc. | | | | ※Les demandes de renseignements ne | | |
| l'adresse (par exemple, celle de la maison) | 7-6 Kajiyamachi, ville de Takamatsu, préfecture de Kagawa | | | Numéro de téléphone | 087-822-0033 | | |
| Nom de la personne contactable | Seiji Tanaka | | | Contact Email | s_tanaka626@jtb.com | | |
| Numéro à contacter en cas d'urgence | 080-1940-6603 | | | | | | |

Catégorie outdoor

 Cyclisme Autre (art)

Détails du parcours

| | | | |
|--------------------------------|---|---|--|
| Nom du parcours | Cyclisme sur Naoshima, une île dédiée à l'art. | | |
| Aperçu de l'expérience | Sur l'île dédiée à l'art de Naoshima, vous aurez l'occasion de faire du vélo électrique tout en ressentant l'atmosphère unique où la mer et l'art se fondent. Vous pourrez visiter le musée d'art de Chichu, le ANDO MUSEUM, le projet de maisons, et explorer l'art disséminé dans toute l'île, y compris le musée de la Maison Benesse. |  | |
| Argument de vente | Cyclisme autour de Naoshima, où l'art moderne et les paysages urbains anciens se confondent et où l'on peut admirer des paysages que l'on ne peut voir nulle part ailleurs. | | |
| Programme (déroulement) | <p>9:00 Rendez-vous au port de Takamatsu</p> <p>9:20 - 9:50 Bateau à grande vitesse du port de Takamatsu à Naoshima (port de Miyaura)</p> <p>10:00 Arrivée, réception des vélos électriques et conférence. (Visite de l'île avec un guide)</p> <p>10:10-12:00 Transfert et visite du musée d'art Chichu</p> <p>12:20-13:00 Déjeuner au Naoshima Café Konnichiwa (Menu à commander le jour même)</p> <p>13:00 - 14:20 Visite du MUSÉE ANDO, du projet House et d'autres œuvres d'art dans la région de Honmura</p> <p>Visite d'œuvres d'art, etc. dans la région de Honmura</p> <p>14:20 - 15:40 Randonnée à vélo le long de la côte jusqu'au musée Benesse House et visite du musée.</p> <p>15:40-16:40 Transfert au port de Miyaura, visite de la station maritime de Naoshima avant de prendre la mer.</p> <p>Pavillon de Naoshima, citrouille rouge de Yayoi Kusama et autres œuvres d'art liées à la mer.</p> <p>Visite d'œuvres d'art liées à la mer.</p> <p>17:00-18:00 Transfert du port de Miyaura au port de Takamatsu</p> | URL (QR) | |

Lieu de rendez-vous

| | | |
|---------------------------------------|---|---|
| Adresse du lieu de rendez-vous | Port de Takamatsu | Sunport 8, ville de Takamatsu, préfecture de Kagawa |
| Accès | 10 minutes à pied de la gare JR Takamatsu | |

Tarifs

| | |
|----------------------------|--|
| Tarifs | 2 personnes 35 000 yens, 3 personnes 29 500 yens, 4 personnes 26 500 yens, 5 personnes 24 500 yens, 6 personnes 23 500 yens (par personne) |
| Inclus dans le prix | <ul style="list-style-type: none"> · Frais de location de vélos électriques · Frais d'expédition · Frais de guide cycliste · Frais d'admission |


À propos des horaires

| | | | | | |
|-------------------------|---------------|-----------------------------------|-----------------|----|--------------------|
| Période | toute l'année | Hors période | Lundi | | |
| Temps nécessaire | 9 Heures. | Date limite de réservation | Nombre de jours | 15 | avant le programme |

Soutien linguistique

| | | | | | |
|---|----------------------------|----------------|----------------|---------------|-----------------------|
| Soutien linguistique pour postuler <input checked="" type="checkbox"/> | Guide. | Anglais | Chinois | Coréen | Autres langues |
| | guide audio | √ | | | |
| | matériel explicatif | | | | |
| | autre | | | | |

| Conditions pour les participants | | | | | | | |
|---|--|---|--|--|--|--------------|-------|
| capacité (d'un train, d'un bus, etc.) | minimum | 2 | | maximum | 6 | Limite d'âge | aucun |
| Ce qu'il faut apporter et porter | ◎ Requis Vêtements adaptés à la pratique du vélo, vêtements de rechange (à séchage rapide et très visibles pour les voitures). Chaussures athlétiques (chaussures de randonnée) ou chaussures de vélo. Vêtements de pluie (haut et bas) Bouteille d'eau Crème solaire et lunettes de soleil | | | | | | |
| Autre. | | | | | | | |
| En cas de problème | | | | | | | |
| Comment prendre contact en cas de non-présentation ? Météo, catastrophes, etc. | Nous vous contacterons par téléphone au moins 2 jours avant la date du procès. | | | | | | |
| Problèmes éventuels et comment les traiter | mauvais temps | | | | | | |
| Note | | | | | | | |
| Couverture d'assurance | | | | | | | |
| Politique d'annulation | Jusqu'à 15 jours avant la date d'essai : Gratuit 14 jours à 8 jours avant : 20% du tarif 7 jours à 2 jours avant : 30% du tarif La veille du début : 40% du tarif A la date de début : 50% des frais Après le départ ou non participation sans contact 100% | | | | | | |
| Autres remarques | | | | | | | |
| Disponibilité du wi-fi | | | | Disponibilité de toilettes | Toilettes de style occidental disponibles | | |
| Autres remarques | | | | | | | |
| Canal de vente | | | | | | | |
| Canaux de vente (agents de voyage, OTAs utilisés, etc.) | | | | | | | |
| Améliorations possibles | | | | | | | |
| Améliorations possibles | | | | | | | |
| Installations | | | | | | | |
| Nom de l'installation | JTB Inc. | | | ※Les demandes de renseignements ne peuvent être effectuées qu'en japonais. | | | |
| l'adresse (par exemple, celle de la maison) | 7-6 Kajiyamachi, ville de Takamatsu, préfecture de Kagawa | | | Numéro de téléphone | 087-822-0033 | | |
| Nom de la personne contactable | Seiji Tanaka | | | Contact Email | s_tanaka626@jtb.com | | |
| Numéro à contacter en cas d'urgence | 080-1940-6603 | | | | | | |

| Catégorie outdoor | | | | | |
|---|--|---|---|---|-----------------------|
| <input checked="" type="checkbox"/> Randonnée | | | | | |
| Détails du parcours | | | | | |
| Nom du parcours | Vue de la plus belle traversée de Shikoku "Mt Tsurugi - Jirogyu | | | | |
| Aperçu de l'expérience | Le point culminant de la préfecture de Tokushima, le mont Tsurugi, est également la deuxième plus haute montagne de l'ouest du Japon après le mont Ishizuchi, avec une altitude de 1955 mètres. En tant que montagne sacrée, elle a été préservée des développements à grande échelle, préservant ainsi une nature luxuriante et de nombreuses plantes rares. Contrairement à son nom qui signifie "épée", le mont Tsurugi présente une silhouette douce, recouverte d'une majestueuse étendue de bambous nains, et la beauté de sa crête est parmi les meilleures de l'ouest du Japon. Profitez de la vue panoramique à 360 degrés, de la crête gracieuse et des paysages infinis de la chaîne de montagnes du mont Tsurugi ! | |  | | |
| Argument de vente | Une étendue de bambous nains s'étend à perte de vue. La beauté gracieuse de la crête qui se poursuit du mont Tsurugi à Jirogyu. Des fleurs rares à chaque saison. Tout en ressentant l'ampleur infinie, vous ferez une randonnée du mont Ken à Jirokio. | | | | |
| Programme (déroulement) | 9:00 Rendez-vous à l'entrée de la randonnée de Minokoshi (1420 m) Inscription et explication des consignes 9:30 Départ - Utilisation du téléphérique de randonnée de Minokoshi à la station Nishijima 9:45 Arrivée à la station Nishijima (1750 m) 11:00 Sommet du mont Tsurugi (1955 m) - Début de la traversée vers Jirokio 12:30/13:20 Déjeuner à Jirokio (1930 m) puis début de la descente 15:30 Via le sanctuaire Tsurugi, retour à la station Nishijima. Descente à Minokoshi en utilisant le téléphérique de randonnée. | | URL (QR) | https://www.yaritakoto.net/ | |
| Lieu de rendez-vous | | | | | |
| Adresse du lieu de rendez-vous | 778-0201 | Parking de la station Minokoshi, remontée mécanique Kenzan, 205-25 Higashi Iya Sugo, ville de Miyoshi, préfecture de Tokushima. | | | |
| Accès | Depuis l'échangeur Mima de l'autoroute de Tokushima, environ 45 km par la route 438. 80 minutes. | | | | |
| Tarifs | | | | | |
| Tarifs | Tarifs. 2 personnes 30 000 yens (TTC) 3-4 personnes 25 000 yens (TTC) 5 - 6 personnes 20 000 yen (TTC) 7 personnes ou plus sur demande Également disponible pour une personne (prix et disponibilité sur demande). | | | | |
| Inclus dans le prix | Frais de guide et de déjeuner (hutte au sommet ou panier repas) | | | | |
| À propos des horaires | | | | | |
| Période | mai à fin octobre | | Hors période | novembre à fin avril | |
| Temps nécessaire | 5 | heures | Date limite de réservation | Nombre de jours | 30 avant le programme |
| Soutien linguistique | | | | | |
| Soutien linguistique pour postuler <input checked="" type="checkbox"/> | | Anglais | Chinois | Coréen | Autres langues |
| | Guide. | (Il est possible d'avoir un guide) | | | Japonais |
| | guide audio | | | | |
| | matériel explicatif | √ | | | |
| | Autre. | | | | Japonais |



| Conditions pour les participants | | | | | | | |
|---|---|---|--|---------|----------------------------|--|----------------|
| capacité (d'un train, d'un bus, etc.) | minimum | 1 | | maximum | 8 | Limite d'âge | 18 ans et plus |
| Ce qu'il faut apporter et porter | <p>Chaussures d'alpinisme et de trekking Le sentier présente des surfaces irrégulières et un sol instable à certains endroits. Des chaussures spéciales avec des semelles épaisses sont donc nécessaires.</p> <p>Vêtements extensibles, séchant rapidement et pouvant être portés en plusieurs couches. Les jeans et les vêtements 100 % coton ne sont pas acceptés.</p> <p>Pour éviter les blessures et les piqûres d'insectes, il convient de s'habiller de manière à ne pas exposer la peau, même en été.</p> <p>Pas de sac à dos ni de sac en bandoulière.</p> <p>Vêtements de pluie - Coupe-vent - Chapeaux</p> <p>Boissons et nourriture pendant les activités</p> <p>Crème solaire, lunettes de soleil, serviette, répulsif à insectes (été), etc.</p> | | | | | | |
| Autre | <p>Le parcours peut être modifié ou annulé en fonction des conditions météorologiques et de l'état des sentiers.</p> <p>En cas de prévisions de pluie légère, l'activité peut être maintenue, mais vous avez la possibilité d'annuler selon vos préférences (des frais d'annulation peuvent s'appliquer).</p> <p>En cas d'annulation de l'ascension en raison de mauvais temps, une alternative comme la visite d'arbres géants peut être proposée (avec un changement éventuel du lieu de rendez-vous).</p> | | | | | | |
| En cas de problème | | | | | | | |
| Comment prendre contact en cas de non-présentation ? Météo, catastrophes, etc. | Nous vous contacterons par email ou par téléphone au moins 2 jours avant la date du procès. | | | | | | |
| Problèmes éventuels et comment les traiter | <p>Les premiers soins seront prodigués en cas de blessure, mais nous ne pouvons en être tenus pour responsables. Veillez à être en bonne condition physique.</p> <p>En cas d'urgence, un hélicoptère de secours sera disponible.</p> | | | | | | |
| Note | La participation à des excursions sous l'influence de l'alcool ou avec une gueule de bois est très dangereuse et n'est pas autorisée. Dans ce cas, 100 % des frais d'annulation seront facturés. | | | | | | |
| Couverture d'assurance | <p>Décès ou séquelles : 5 millions de yens</p> <p>Hospitalisation : 2 000 yens (montant journalier)</p> <p>Soins ambulatoires : 1 000 yens (montant journalier)</p> | | | | | | |
| Politique d'annulation | <p>Frais d'annulation</p> <p>7 à 2 jours avant la réservation : 30%.</p> <p>Le jour précédant la réservation : 50%.</p> <p>Le jour de la réservation : 100%.</p> | | | | | | |
| Autres remarques | | | | | | | |
| Disponibilité du wi-fi | aucun | | | | Disponibilité de toilettes | Oui (toilettes à l'occidentale) | |
| Autres remarques | <p>Il y a des toilettes au point de départ du sentier Minokoshi, au point de rencontre et directement en dessous du sommet du mont Tsurugi.</p> <p>Les toilettes situées directement sous le sommet sont payantes (100 yens/fois).</p> | | | | | | |
| Canal de vente | | | | | | | |
| Canaux de vente (agents de voyage, OTAs utilisés, etc.) | | | | | | | |
| Améliorations possibles | | | | | | | |
| Améliorations possibles | | | | | | | |
| Installations | | | | | | | |
| Nom de l'installation | Yaritai koto ha ima yattoke ! | | | | | ※Les demandes de renseignements ne peuvent être effectuées qu'en japonais. | |
| l'adresse (par exemple, celle de la maison) | 18-3, Nagasawa, Ino-cho, Agawa-gun, Kochi 781-2601, Japon | | | | Numéro de téléphone | 090-4803-2317 | |
| Nom de la personne contactable | Hirofumi Takenami | | | | Email | hirofumi.takenami@gmail.com | |
| Numéro à contacter en cas d'urgence | 090-4803-2317 | | | | | | |

| Catégorie outdoor | | | | | |
|---|---|----------------|---|---|-----------------------|
| <input checked="" type="checkbox"/> Autres (expérience culturelle) | | | | | |
| Détails du parcours | | | | | |
| Nom du parcours | Route de la brasserie de saké de Naruto. Plan d'une demi-journée pour découvrir la culture brassicole | | | | |
| Aperçu de l'expérience | <p>La Honke Matsuura Sake Brewery, une brasserie de saké vieille de plus de 200 ans, est située dans les quartiers d'Oya et d'Iketani de la ville de Naruto, une destination touristique de premier plan à Shikoku, connue pour ses tourbillons créés par les courants violents des marées, où l'atmosphère du Japon d'antan subsiste.</p> <p>Le programme s'appelle Naruto Sake Story, un programme de tourisme d'aventure qui permet aux visiteurs de découvrir la passion, les techniques et la profondeur du brassage du saké, tout en explorant et en découvrant les brasseries de shoyu, les temples, les ateliers de poterie Otani et les ateliers de teinture à l'indigo des environs, et en s'imprégnant de la culture locale japonaise. Le programme est une initiative conjointe avec la communauté locale.</p> <p>Il se concentre sur la culture brassicole japonaise unique du saké et de la sauce soja, et permet aux visiteurs d'apprécier le monde profond et le goût de la brasserie traditionnelle qui a été transmise depuis longtemps dans la région.</p> | |   | | |
| Argument de vente | <p>La brasserie est fermée au public et les visiteurs bénéficient d'une visite guidée spéciale de la brasserie, ce qui leur permet de découvrir une partie du processus de brassage.</p> <p>Le personnel de la brasserie vous expliquera le processus de brassage et vous pourrez profiter d'une dégustation approfondie de plusieurs types de saké et de sauce soja, ainsi que d'en-cas spécialement préparés avec des ingrédients locaux.</p> | | | | |
| Programme (déroulement) | <p>(1) Vue d'ensemble du projet de route de la brasserie de saké Naruto, histoire de la brasserie de saké Honke Matsuura.</p> <p>(2) Introduction au processus de brassage, visite spéciale de la brasserie et dégustation de sauce soja à la brasserie de sauce soja Fukuju Soy Sauce.</p> <p>(3) Introduction au processus de brassage jusqu'à la production de saké à la brasserie de saké Honke Matsuura, visite spéciale de la brasserie.</p> <p>(4) Cours sur le sake (dégustation de saké avec un conférencier + set d'en-cas Naruto "Naruto snack box" fabriqué à partir d'ingrédients de la région de Naruto)</p> | | URL (QR) | https://www.narutosakestory.com/ | |
| Lieu de rendez-vous | | | | | |
| Adresse du lieu de rendez-vous | Honke Matsuura Sake Brewery, 19 Ikeya Yanaginomoto, Oasa-cho, Naruto, Tokushima 779-0303, Japon. | | | | |
| Accès | 5 minutes à pied de la station Awaotani sur la ligne JR Kotoku, 20 minutes à pied ou 5 minutes en taxi de la station Ikenotani sur la ligne JR Kotoku. 10 minutes en voiture de l'échangeur Itano sur l'autoroute Takamatsu, 10 minutes en voiture de l'échangeur Naruto sur l'autoroute Takamatsu. | | | | |
| Tarifs | | | | | |
| Tarifs | 11 000 yens / personne | | | | |
| Inclus dans le prix | Visites guidées par les brasseurs, frais de dégustation de saké et de sauce soja. | | | | |
| À propos des horaires | | | | | |
| Période | toute l'année | | Hors période | aucune en particulier | |
| Temps nécessaire | 4 heures | | Date limite de réservation | Nombre de jours | 14 avant le programme |
| Soutien linguistique | | | | | |
| Soutien linguistique pour postuler <input checked="" type="checkbox"/> | | Anglais | Chinois | Coréen | Autres langues |
| | Guide. | | | | |
| | guide audio | | | | |
| | matériel explicatif | | | | |
| | Autre. | | | | |

| Conditions pour les participants | | | | | | |
|--|---|---|--|--|--|--|
| capacité (d'un train, d'un bus, etc.) | minimum | 4 | | maximum | 8 | Limite d'âge 20 ans et plus Pas de limite d'âge si vous appréciez seulement les arômes du saké sans boire lors de la dégustation de saké. |
| Ce qu'il faut apporter et porter | Portez des vêtements confortables et décontractés pour les différentes expériences. Les visites guidées des brasseries comprennent des promenades en plein air. Selon la saison, il peut être nécessaire de prendre des mesures contre la chaleur et le froid. | | | | | |
| Accessible aux handicapés (sans obstacle) | | | | | | |
| Conditions médicales préexistantes et autres précautions | | | | | | |
| Autre | Si vous souhaitez organiser un circuit pour moins de 4 personnes, vous devez payer le prix pour 4 personnes. Si vous souhaitez organiser un circuit pour plus de 9 personnes, nous pouvons organiser le programme en fonction de vos besoins. Pour plus d'informations, veuillez nous contacter. | | | | | |
| En cas de problème | | | | | | |
| Comment contacter en cas de non présentation Météo, catastrophes, etc. | Au moins trois jours avant le jour de l'expérience. | | | par courriel | Contactez-nous à l'adresse suivante | |
| Problèmes éventuels et comment les traiter | | | | | | |
| Notes | Ne pas manger de natto/agrumes avant de venir le jour du programme, car ils peuvent avoir un impact négatif sur l'environnement de brassage. | | | | | |
| Couverture d'assurance | | | | | | |
| Politique d'annulation | 20 % jusqu'à 7 jours avant le jour de l'activité. 50 % jusqu'à la veille du jour de l'activité. 100 % le jour de l'activité. | | | | | |
| Autres remarques | | | | | | |
| Disponibilité du wi-fi | disponible (au moment présent) | | | Disponibilité de toilettes | disponible (au moment présent) | |
| Autres remarques. | | | | | | |
| Canal de vente | | | | | | |
| Canaux de vente (agents de voyage, OTAs utilisés, etc.) | Shikoku Pilgrimage Inc. info@shikokuhenro.co.jp | | | | | |
| Améliorations possibles | | | | | | |
| Améliorations possibles | Toutes les informations sont fournies en japonais. Si un interprète est nécessaire, un interprète/guide local connaissant le contenu du programme est disponible moyennant un coût supplémentaire (principalement en anglais. Le chinois, le coréen, le français, etc. sont plus difficiles à réserver en raison du nombre limité d'interprètes).Peut être organisé. | | | | | |
| Installations | | | | | | |
| Nom de l'installation | Brasserie Honke Matsuura | | | ※Les demandes de renseignements ne peuvent être effectuées qu'en japonais. | | |
| l'adresse (par exemple, celle de la maison) | 19, Yanaginomoto, Ikeya, Oama-cho, Naruto, Tokushima 779-0303, Japon. | | | Numéro de téléphone | 0120-866-140 | |
| Nom de la personne de contact | Wakabayashi | | | Contact Email | wakabayashi@shumurie.co.jp | |
| personne à contacter en cas d'urgence | | | | | | |



11. Goûtez au Japon caché de Kamikatsu-cho, dans la préfecture de Tokushima

Région 【Tokushima (Ville de Kamikatsu)】

| Catégorie outdoor | | | | | |
|---|--|--|--|---|--|
| <input checked="" type="checkbox"/> Autres (expérience culturelle) | | | | | |
| Détails du parcours | | | | | |
| Nom du parcours | | Goûtez au Japon caché de Kamikatsu-cho, dans la préfecture de Tokushima. | | | |
| Aperçu de l'expérience | | <p>Le Kamikatsu Awa Bancha, un fantastique thé fermenté à l'acide lactique fabriqué selon des méthodes traditionnelles, est le fruit d'une tradition séculaire dans la région montagneuse de Kamikatsu-cho, dans la préfecture de Tokushima. Chaque été, les feuilles de thé qui poussent naturellement dans les montagnes sont cueillies à la main, fermentées naturellement et séchées au soleil. Le thé de fin de soirée Kamikatsu Awa caractérisé par un parfum léger qui évoque progressivement le paysage montagneux à chaque gorgée.</p> | |  | |
| Argument de vente | | <ul style="list-style-type: none"> ◎ Savourez le thé fermenté Kamikatsu, unique en son genre, contrairement au thé ordinaire qui est torréfié et cuit à la vapeur. ◎ Rencontrez les fermiers qui produisent le thé et faites l'expérience du thé local. ◎ Apprendre les bienfaits pour la santé du thé fermenté et des produits fermentés. ◎ Déguster plusieurs types de thé auprès des cultivateurs de thé. Dégustez des friandises japonaises qui les accompagnent. ◎ Guide en anglais, avec interprétation japonais-anglais. | |  | |
| Programme (déroulement) | | Rendez-vous à l'association Awa Bancha → Rencontre avec les agriculteurs → Promenade guidée dans la plantation de thé (si la météo le permet) → Dégustation de thé → Débarquement | | URL (QR) https://inowkamikatsu.com/ | |
| Lieu de rendez-vous | | | | | |
| Adresse du lieu de rendez-vous | | Association Awa Bancha 32-1, Hirama, Oaza Fukuhara, Kamikatsu-cho, Katsuura-gun, Tokushima Prefecture. | | | |
| Accès | | Depuis la ville de Tokushima, prenez la route nationale 55 et la route préfectorale 16 en direction de "Tsukigatani Onsen". | | | |
| Tarifs | | | | | |
| Tarifs | | 20 000 yens / personne. | | | |
| Inclus dans le prix | | | | | |
| À propos des horaires | | | | | |
| Période | | Mars-Novembre. | | Hors période | |
| Temps nécessaire | | Plusieurs heures à une journée | | Date limite de réservation | |
| | | | | Nombre de jours | |
| | | | | 14 | |
| | | | | avant le programme | |
| Soutien linguistique | | | | | |
| Soutien linguistique pour postuler <input checked="" type="checkbox"/> | | Anglais | | Coréen | |
| | | Guide. | | ✓ | |
| | | guide audio | | | |
| | | matériel explicatif | | ✓ | |
| | | Autre. | | | |
| | | | | Autres langues | |
| | | | | Néerlandais | |
| | | | | | |
| | | | | Néerlandais | |
| | | | | | |

Conditions pour les participants



| | | | | | | | | |
|--|--|---|--|---------|-----------------------------------|---------------|--|-------------------------------------|
| capacité (d'un train, d'un bus, etc.) | minimum | 1 | | maximum | 8 | | Limite d'âge | aucune en particulier |
| Ce qu'il faut apporter et porter | Portez des vêtements que vous n'avez pas peur de salir. Gants pour le jardinage Chaussures confortables | | | | | | | |
| Autre. | | | | | | | | |
| En cas de problème | | | | | | | | |
| Comment prendre contact en cas de non-présentation ? Météo, catastrophes, | Au moins un jour avant le jour de l'expérience. | | | | | par téléphone | | Contactez-nous à l'adresse suivante |
| Problèmes éventuels et comment les traiter | | | | | | | | |
| Notes. | | | | | | | | |
| Couverture d'assurance | Veuillez vous abonner par vos propres moyens. | | | | | | | |
| Politique d'annulation. | De la date de la demande à 14 jours avant l'activité : 20%. Jusqu'à 2 jours avant l'activité : 50%. À partir de la veille de l'activité : 100 %. | | | | | | | |
| Autres remarques | | | | | | | | |
| Disponibilité du wi-fi | sans | | | | Disponibilité de toilettes | | Style occidental disponible | |
| Autres remarques. | | | | | | | | |
| Canal de vente | | | | | | | | |
| Canaux de vente (agents de voyage, OTAs utilisés, etc.) | | | | | | | | |
| Améliorations possibles | | | | | | | | |
| Améliorations possibles | | | | | | | | |
| Installations | | | | | | | | |
| Nom de l'installation | INOW. | | | | | | ※Les demandes de renseignements ne peuvent être effectuées qu'en japonais. | |
| l'adresse (par exemple, celle de la maison) | Kamikatsu | | | | Numéro de téléphone | | 0885-46-0338 | |
| Nom de la personne de contact | Kana Watando, Sil Van de Velde, Terumi Azuma | | | | Contact Email | | inowkamikatsu@gmail.com | |
| personne à contacter en cas d'urgence | | | | | | | | |

| Catégorie outdoor | | | | | |
|---|---|--|---|-----------------|-----------------------|
| <input checked="" type="checkbox"/> Autres (expérience culturelle) | | | | | |
| Détails du parcours | | | | | |
| Nom du parcours | | Tour cycliste de Minami-Awa Sunline | | | |
| Aperçu de l'expérience | Après avoir prié pour la sécurité du voyage jusqu'au temple Yakuo-ji, le dernier des Dojos de l'initiation, nous ferons du vélo le long de la Minami Awa Sunline, l'une des plus belles pistes cyclables de l'ouest du Japon. Nous apprécierons la magnifique beauté du paysage tout en faisant de courtes pauses à quatre points d'observation, et nous mangerons des spécialités locales à base de fruits de mer avant de nous rendre au temple principal de Saba Daishi, un site sacré à part entière sur Shikoku. L'excursion vous conduira au temple principal de Saba Daishi. | |  | | |
| | En compagnie d'un guide, vous emprunterez un vélo électrique le long d'une piste cyclable spectaculaire comportant quatre points de vue. Au début et à la fin de la randonnée, deux temples importants aux nombreuses légendes seront visités pour prier et rendre grâce pour le voyage. | |  | | |
| Programme (déroulement) | 8:30 Rendez-vous à la gare de Hiwasa, réglages des vélos électriques (Départ de la gare de Tokushima à 6h46 et arrivée à la gare de Hiwasa à 8h24) 9:00 Visite du temple Yakuoji, sites sacrés de Shikoku n° 23 10:00 Yakuoji - Minami Awa Sunline vers le sud (E-bike, 21km) Profitez de vues magnifiques et de collations locales à quatre points de vue en cours de route. 12:30 Déjeuner maison d'hôtes Shirakiya - fruits de mer grillés 13:30 Maison d'hôtes Shirakiya - Temple principal de Saba Daishi (E-bike, 3 km) 13:45 Visite de Saba Daishi Honbo, Shikoku Bekkaku Saijo No. 4 15:00 Temple principal de Saba Daishi - Shishikui Onsen (E-bike, 14 km) 16:00 Départ de la gare de Shishikui | | URL (QR) | | |
| Lieu de rendez-vous | | | | | |
| Adresse du lieu de rendez-vous | 〒779-2305 | 493-6, Teramae, Okukawachi, Minami-cho, Kaifu-gun, Tokushima | | | |
| Accès | 1 heure 45 minutes en train depuis la gare de Tokushima. | | | | |
| Tarifs | | | | | |
| Tarifs | 8000 yens par personne | | | | |
| Inclus dans le prix | Frais de guide (japonais, anglais), assurance, location de vélos électriques, location de casques. (Veuillez noter que le déjeuner n'est pas inclus). | | | | |
| À propos des horaires | | | | | |
| Période | toute l'année sauf février | | Hors période | février | |
| Temps nécessaire | 6 heures | | Date limite de réservation | Nombre de jours | 14 avant le programme |
| Soutien linguistique | | | | | |
| Soutien linguistique pour postuler <input checked="" type="checkbox"/> | | Anglais | Chinois | Coréen | Autres langues |
| | Guide. | √ | | | espagnol |
| | guide audio | | | | |
| | matériel explicatif | √ | | | |
| | autre | √ | | | |

| Conditions pour les participants | | | | | | |
|---|--|---|--|--|--|---|
| Participants | minimum | 4 | | maximum | 8 | Limite d'âge A partir du collège. *Les jeunes de moins de 15 ans doivent être accompagnés d'un parent ou d'un tuteur. Les mineurs doivent avoir la signature d'un parent ou d'un tuteur sur l'accord de participation. Les mineurs qui souhaitent participer seuls doivent nous en informer à l'avance afin que nous puissions obtenir leur signature. |
| Ce qu'il faut apporter et porter | ©Matériel nécessaire. • Vêtements adaptés à la pratique du vélo, vêtements de rechange (à séchage rapide et très visibles pour les voitures). • Chaussures athlétiques (chaussures de randonnée) ou chaussures de vélo. • Vêtements de pluie (haut et bas) • Bouteille d'eau • Crème solaire et lunettes de soleil • Sac à dos ©Idéalement • Pantalon de cycliste et gants. | | | | | |
| Conditions médicales pré existantes et autres précautions | | | | | | |
| Autre | En cas de pluie légère, l'activité sera maintenue, mais en cas de vents forts ou de fortes pluies compromettant la sécurité, nous vous contacterons avant 17h00 la veille. Aucun frais d'annulation ne sera facturé. Si vous ignorez délibérément les instructions du guide ou si vous êtes considéré comme une nuisance pour les autres clients ou les résidents locaux, il peut vous être demandé de quitter l'excursion, même en cours de route. Le client sera responsable des frais de transport après avoir quitté le groupe. | | | | | |
| En cas de problème | | | | | | |
| Comment prendre contact en cas de non-présentation ? Météo, catastrophes, etc. | Nous vous contacterons par email ou par téléphone la veille de la date du procès. | | | | | |
| Problèmes éventuels et comment les traiter | | | | | | |
| Note | La participation à des excursions sous l'influence de l'alcool ou avec une gueule de bois est très dangereuse et n'est pas autorisée. Dans ce cas, 100 % des frais d'annulation seront facturés. | | | | | |
| Couverture d'assurance | Montant de l'assurance décès et invalidité 10 millions JPY Montant de l'assurance hospitalisation journalière 8 000 yens Montant de l'assurance ambulatoire journalière 2 500 yens | | | | | |
| Politique d'annulation | Frais d'annulation à payer à l'établissement 7 à 2 jours avant la réservation : 30%. Le jour précédant la réservation : 50%. Le jour de la réservation : 100%. | | | | | |
| Autres remarques | | | | | | |
| Disponibilité du wi-fi | Aucun. | | | Disponibilité de toilettes | Disponible toutes les 2 heures pendant le parcours | |
| Autres remarques. | | | | | | |
| Canal de vente | | | | | | |
| Canaux de vente (agents de voyage, OTAs utilisés, etc.) | | | | | | |
| Améliorations possibles | | | | | | |
| Améliorations possibles | | | | | | |
| Installations | | | | | | |
| Nom de l'installation | KochiAmigo Corporation. | | | ※Les demandes de renseignements ne peuvent être effectuées qu'en japonais. | | |
| l'adresse (par exemple, celle de la maison) | 3F Akebono Building, 2-1-3 Honmachi, Kochi City, Kochi | | | Numéro de téléphone | 050-8885-8249 | |
| Nom de la personne contactable | Masao Osagawa | | | Email | info_form@kochiamigo.jp | |
| Numéro à contacter en cas d'urgence | 080-8441-4616 | | | | | |

13. Sites sacrés de Shikoku n° 1 à 6 Expérience de pèlerinage à pied à Shikoku

Région 【Tokushima (Naruto City)】

| Catégorie outdoor | | | | | |
|--|---|--|---|----------------------------------|-----------------------|
| <input checked="" type="checkbox"/> Autre (expérience culturelle et spirituelle) | | | | | |
| Détails du parcours | | | | | |
| Nom du parcours | Sites sacrés de Shikoku n° 1 à 6 Expérience de pèlerinage à pied à Shikoku | | | | |
| Aperçu de l'expérience | <p>Les visiteurs peuvent faire l'expérience du pèlerinage à pied de Shikoku en se rendant sur les sites sacrés de Shikoku n° 1 à 6.</p> <p>La première douzaine de temples des 88 sites sacrés du pèlerinage de Shikoku sont situés dans les villes autour de la rivière Yoshino.</p> <p>Vers la période Heian (794-1185), les visiteurs de Shikoku venant de la région de Kinki traversaient en bateau jusqu'à Naruto et marchaient ensuite le long de la route de Muya-kaido jusqu'au premier temple.</p> <p>Des récits de pèlerins marchant le long de la rivière Yoshino apparaissent dans plusieurs livres d'histoire.</p> | |   | | |
| Argument de vente | Le pèlerinage à pied de Shikoku permet aux visiteurs de découvrir l'histoire et la culture de Shikoku. | | | | |
| Programme (déroulement) | <p>9:05-10:10 Marche de la gare de Bando au temple Ryozen-ji, visite du temple et prière.</p> <p>10:10-11:40 Marche vers le temple Gokuraku-ji, visite du temple et prière.</p> <p>11:40-12:20 Marche vers le temple Kosenji, visite du temple et prière.</p> <p>12:20-13:00 Déjeuner dans un restaurant d'udon à proximité pour un déjeuner d'udon.</p> <p>13:00-15:00 Marche jusqu'au temple Dainichiji, visite du temple et prière.</p> <p>15:00-16:00 Marche vers le temple Jizo-ji, visite du temple et prière.</p> <p>16:00-17:20 Marche vers le temple "Anraku-ji", visite du temple et prière.</p> | | URL (QR) | | |
| Lieu de rendez-vous | | | | | |
| Adresse du lieu de rendez-vous | Gare JR Bando | Bando Tsujimido, ville du cannabis, ville de Naruto, préfecture de Tokushima | | | |
| Accès | | | | | |
| Tarifs | | | | | |
| Tarifs | 45 000 yens pour 2 personnes, 35 000 yens pour 3 à 4 personnes, 30 000 yens pour 5 à 6 personnes (par personne) | | | | |
| Inclus dans le prix | <p>1. Promenade de pèlerinage avec guide anglais 8 heures</p> <p>2. Frais d'entrée à chaque lieu touristique</p> <p>◆ Chaque temple ◆ Bâtons d'encens ◆ Bougies</p> <p>3. Un déjeuner udon</p> | | | | |
| À propos des horaires | | | | | |
| Période | toute l'année | | Hors période | Période de vacances du nouvel an | |
| Temps nécessaire | 8 Heures. | | Date limite de réservation | Nombre de jours | 14 avant le programme |
| Soutien linguistique | | | | | |
| Soutien linguistique pour postuler <input checked="" type="checkbox"/> | | Anglais | Chinois | Coréen | Autres langues |
| | Guide. | | | | |
| | guide audio | | | | |
| | matériel explicatif | | | | |
| | autre | | | | |

Conditions pour les participants

| | | | | | | | | | |
|---|---|---|--|---------|---|-----------------------------------|--|--|--|
| capacité (d'un train, d'un bus, etc.) | minimum | 2 | | maximum | 6 | | Limite d'âge | | |
| Ce qu'il faut apporter et porter | <ul style="list-style-type: none"> · Chaussures faciles à marcher · Vêtements de pluie (haut et bas) · Bouteille d'eau · Crème solaire, lunettes de soleil · sac à dos | | | | | | | | |
| Autre | | | | | | | | | |
| En cas de problème | | | | | | | | | |
| Comment prendre contact en cas de non-présentation ? Météo, catastrophes, etc. | Nous vous contacterons par téléphone au plus tard à 15h00 la veille de la date du procès. | | | | | | | | |
| Problèmes éventuels et et comment les traiter | | | | | | | | | |
| Note | | | | | | | | | |
| Politique d'annulation | <p>Jusqu'à 15 jours avant la date d'essai : Gratuit</p> <p>14 jours à 8 jours avant : 20% du tarif</p> <p>7 jours à 2 jours avant : 30% du tarif</p> <p>La veille du début : 40% du tarif</p> <p>A la date de début : 50% des frais</p> <p>Après le départ ou non participation sans contact 100%</p> | | | | | | | | |
| Autres remarques | | | | | | | | | |
| Disponibilité du wi-fi | | | | | | Disponibilité de toilettes | Toilettes de style occidental disponibles | | |
| Autres remarques | | | | | | | | | |
| Canal de vente | | | | | | | | | |
| Canaux de vente (agents de voyage, OTAs utilisés, etc.) | | | | | | | | | |
| Améliorations possibles | | | | | | | | | |
| Améliorations possibles | | | | | | | | | |
| Installations | | | | | | | | | |
| Nom de l'installation | Anabuki Travel Co., Ltd. | | | | | | | | |
| l'adresse (par exemple, celle de la maison) | 2-1 Furushinmachi, ville de Takamatsu, préfecture de Kagawa, Alpha Regalo Furushinmachi 1er étage | | | | | Numéro de téléphone | 087-825-1666 | | |
| Nom de la personne contactable | | | | | | Contact Email | inbound@anabukitravel.jp | | |
| Numéro à contacter en cas d'urgence | | | | | | | | | |

14. Expérience de teinture à l'indigo et promenade dans les rues udatsu pour


découvrir l'histoire de la rivière Yoshino.

Région 【Tokushima (Wakimachi)】

Catégorie outdoor

Autre (expérience culturelle et spirituelle)

Détails du parcours

| | | | |
|--------------------------------|---|---|--|
| Nom du parcours | Expérience de teinture à l'indigo et promenade dans les rues udatsu pour découvrir l'histoire de la rivière Yoshino. | | |
| Aperçu de l'expérience | <p>La culture de l'indigo est devenue plus populaire que celle du riz dans la rivière Yoshino, et vers la période Edo (1603-1867), l'exportation de teintures d'indigo de Tokushima vers le reste du pays a prospéré, enrichissant la vie des populations locales vivant autour de la rivière Yoshino. Le paysage urbain d'Udatsu a été établi en tant que ville du château de Waki et s'est développé en tant que centre de collecte et de distribution de l'indigo. Aujourd'hui, 85 bâtiments traditionnels datant du milieu de la période Edo jusqu'au début de la période Showa, principalement de la période Meiji, se dressent en rangée, préservant le paysage de la période moderne et du début de la période moderne. L'une des principales caractéristiques de ce paysage urbain est le grand nombre d'udatsu, ou maisons de ville crépies avec un toit de tuiles aux deux extrémités, d'où le nom commun de "udatsu-no-machinami" (paysage urbain avec udatsu).</p> <p>Après avoir flâné dans les rues bordées d'udatsu, visitez Jidaiya, une fabrique de wagashi (confiseries japonaises). Les visiteurs peuvent également apprécier la culture traditionnelle de la teinture à l'indigo.</p> |  | |
| Argument de vente | Les visiteurs peuvent se promener dans les rues udatsu qui racontent l'histoire de la culture indigo de Shikoku et découvrir l'histoire de la rivière Yoshinogawa à travers une expérience de teinture à l'indigo. | | |
| Programme (déroulement) | <p>9:00-10:00 Promenade dans les rues d'Udatsu. Visite de Jidaiya, une fabrique de wagashi, confiseries japonaises. 10:00-10:30 Expérience de teinture à l'indigo chez Yamauchi</p> | URL (QR) | |

Lieu de rendez-vous

| | | |
|---------------------------------------|---|---|
| Adresse du lieu de rendez-vous | Centre d'échange régional de la ville de Mima "Miraizu" | 116-1 Inojiri Nishibun, Wakimachi, ville de Mima, préfecture de Tokushima |
| Accès | 55 minutes en voiture de l'aéroport de Tokushima | |

Tarifs

| | | | |
|----------------------------|---|--|--|
| Tarifs | 30 000 yens pour 2 personnes, 25 000 yens pour 3 à 4 personnes, 22 000 yens pour 5 à 6 personnes (par personne) | | |
| Inclus dans le prix | 1. Guide anglais au départ et à l'arrivée du paysage urbain d'Udatsu (4 heures) 2. Frais d'entrée à chaque lieu touristique ◆Jidaiya ◆Parapluie japonais ◆Expérience de teinture indigo | | |

À propos des horaires

| | | | | |
|-------------------------|---------------|-----------------------------------|----------------------------------|-----------------------|
| Période | toute l'année | Hors période | Période de vacances du nouvel an | |
| Temps nécessaire | 3 Heures. | Date limite de réservation | Nombre de jours | 14 avant le programme |

Soutien linguistique



| | | | | | |
|---|----------------------------|----------------|----------------|---------------|-----------------------|
| Soutien linguistique pour postuler <input checked="" type="checkbox"/> | | Anglais | Chinois | Coréen | Autres langues |
| | Guide. | | | | |
| | guide audio | | | | |
| | matériel explicatif | | | | |
| | autre | | | | |

Conditions pour les participants

| | | | | | | | | |
|--|--|---|--|---------|---|-----------------------------------|--|-------|
| capacité (d'un train, d'un bus, etc.) | minimum | 2 | | maximum | 6 | | Limite d'âge | aucun |
| Ce qu'il faut apporter et porter | <ul style="list-style-type: none"> • chaussures de marche confortables • Des vêtements qui peuvent se salir | | | | | | | |
| Autre | | | | | | | | |
| En cas de problème | | | | | | | | |
| Comment prendre contact en cas de non-présentation ? Météo, catastrophes, | Nous vous contacterons par téléphone au plus tard à 15h00 la veille de la date du procès. | | | | | | | |
| Problèmes éventuels et comment les traiter | | | | | | | | |
| Note | | | | | | | | |
| Couverture d'assurance | | | | | | | | |
| Politique d'annulation | Jusqu'à 15 jours avant la date d'essai : Gratuit 14 jours à 8 jours avant : 20% du tarif 7 jours à 2 jours avant : 30% du tarif La veille du début : 40% du tarif A la date de début : 50% des frais Après le départ ou non participation sans contact 100% | | | | | | | |
| Autres remarques | | | | | | | | |
| Disponibilité du wi-fi | | | | | | Disponibilité de toilettes | Toilettes de style occidental disponibles | |
| Autres remarques | | | | | | | | |
| Canal de vente | | | | | | | | |
| Canaux de vente (agents de voyage, OTAs utilisés, etc.) | | | | | | | | |
| Améliorations possibles | | | | | | | | |
| Améliorations possibles | | | | | | | | |
| Installations | | | | | | | | |
| Nom de l'installation | Anabuki Travel Co., Ltd. | | | | | | | |
| l'adresse (par exemple, celle de la maison) | 2-1 Furushinmachi, ville de Takamatsu, préfecture de Kagawa, Alpha Regalo Furushinmachi 1er étage | | | | | Numéro de téléphone | 087-825-1666 | |
| Nom de la personne contactable | | | | | | Contact Email | inbound@anabukitravel.jp | |
| Numéro à contacter en cas d'urgence | | | | | | | | |

15. Découvrez l'artisanat traditionnel de Tokushima, les poteries d'Otani et la teinture à l'indigo.


Région 【Tokushima (ville de Naruto, Aizumi-cho)】

| Catégorie outdoor | | | | | |
|---|--|---|--|---|--|
| <input checked="" type="checkbox"/> Autre (expérience culturelle) | | | | | |
| Détails du parcours | | | | | |
| Nom du parcours | | Découvrez l'artisanat traditionnel de Tokushima, les poteries d'Otani et la teinture à l'indigo. | | | |
| Aperçu de l'expérience | | <p>La poterie d'Ōtaniyaki est une poterie qui a plus de 230 ans de tradition et est située dans la ville de Naruto. Elle a prospéré en raison de la demande de grandes jarres pour contenir la solution d'indigo lors de la teinture à l'indigo. Des pièces imposantes telles que les jarres à indigo sont créées selon une technique unique appelée "Nerokuro", où une personne se couche sur le côté pour faire tourner le tour à l'aide de ses pieds, tandis qu'une autre façonne l'argile. Nous vous proposons une expérience de peinture à la poterie à Moritouki, l'un des célèbres ateliers.</p> <p>Au musée historique de Ai no yakata, vous pourrez découvrir l'histoire de la teinture à l'indigo, y compris visiter la demeure de la famille Ōkumura, négociants en indigo depuis l'époque d'Edo, ainsi que voir des outils traditionnels et le processus complet de la culture, la transformation et la teinture à l'indigo. Vous aurez également l'occasion de participer à une expérience de teinture de mouchoirs ici.</p> | |   | |
| Argument de vente | | Découvrez deux des artisanats traditionnels représentatifs de Tokushima : la peinture des poteries Otani et la teinture des mouchoirs. Cette visite d'une demi-journée est conçue pour permettre aux visiteurs de mieux comprendre deux des artisanats traditionnels représentatifs de Tokushima. | | | |
| Programme (déroulement) | | 9:00 Gare JR Awa Otani 9:10-10:00 Visite de la galerie et expérience de peinture à Mori Toki. 10:20-11:30 Visite du musée de l'indigo et expérience de la teinture à l'indigo 12:00 Départ de la gare JR de Tokushima, fin du programme. | | URL (QR) | |
| Lieu de rendez-vous | | | | | |
| Adresse du lieu de rendez-vous | | Station JR Awa Otani Otani Maeba, ville de Otani, ville de Naruto, préfecture de Tokushima | | | |
| Accès | | Descendre à la gare JR Awa-Otani | | | |
| Tarifs | | | | | |
| Tarifs | | 2 personnes 56 000 yens, 3 personnes 41 500 yens, 4 personnes 34 000 yens, 5 personnes 29 500 yens, 6 personnes 26 500 yens (par personne) | | | |
| Inclus dans le prix | | <ul style="list-style-type: none"> • Frais de voiture privée, frais de guide • Expérience (peinture de tasse d'eau chaude et teinture de mouchoirs) et frais d'entrée | | | |
| À propos des horaires | | | | | |
| Période | | toute l'année | | Hors période | |
| | | | | Mardis · vacances du Nouvel An | |
| Temps nécessaire | | 3 Heures. | | Date limite de réservation | |
| | | | | Nombre de jours 7 avant le programme | |
| Soutien linguistique | | | | | |
| Soutien linguistique pour postuler <input checked="" type="checkbox"/> | | Anglais | | Chinois | |
| | | Guide. | | <input checked="" type="checkbox"/> | |
| | | guide audio | | | |
| | | matériel explicatif | | | |
| | | Coréen | | Autres langues | |
| | | | | | |
| | | | | | |
| | | autre | | | |
| | | | | | |

| Conditions pour les participants | | | | | | | |
|---|--|---|--|--|--|--------------|-------|
| capacité (d'un train, d'un bus, etc.) | minimum | 2 | | maximum | 6 | Limite d'âge | aucun |
| Ce qu'il faut apporter et porter | <ul style="list-style-type: none"> • chaussures de marche confortables • Des vêtements qui peuvent se salir | | | | | | |
| Autre. | | | | | | | |
| En cas de problème | | | | | | | |
| Comment prendre contact en cas de non-présentation ? Météo, catastrophes, etc. | Nous vous contacterons par téléphone avant 17h00 la veille de l'expérience. | | | | | | |
| Problèmes éventuels et comment les traiter | | | | | | | |
| Note | En fonction de la taille des objets créés lors de l'expérience de peinture, nous ne pourrions peut-être pas les envoyer dans certains pays. | | | | | | |
| Couverture d'assurance | | | | | | | |
| Politique d'annulation | Jusqu'à 15 jours avant la date d'essai : Gratuit 14 jours à 8 jours avant : 20% du tarif 7 jours à 2 jours avant : 30% du tarif La veille du début : 40% du tarif A la date de début : 50% des frais Après le départ ou non participation sans contact 100% | | | | | | |
| Autres remarques | | | | | | | |
| Disponibilité du wi-fi | | | | Disponibilité de toilettes | Toilettes de style occidental disponibles | | |
| Autres remarques. | | | | | | | |
| Canal de vente | | | | | | | |
| Canaux de vente (agents de voyage, OTAs utilisés, etc.) | | | | | | | |
| Améliorations possibles | | | | | | | |
| Améliorations possibles | Les objets peints lors de l'expérience Otani ware ne peuvent pas être rapportés à la maison. Il sera envoyé ultérieurement. Veuillez également noter que certains articles ne peuvent pas être envoyés selon les pays. | | | | | | |
| Installations | | | | | | | |
| Nom de l'installation | JTB Inc. | | | ※Les demandes de renseignements ne peuvent être effectuées qu'en japonais. | | | |
| l'adresse (par exemple, celle de la maison) | 7-6 Kajiyamachi, ville de Takamatsu, préfecture de Kagawa | | | Numéro de téléphone | 087-822-0033 | | |
| Nom de la personne contactable | Seiji Tanaka | | | Contact Email | s_tanaka626@jtb.com | | |
| Numéro à contacter en cas d'urgence | | | | | | | |

16. Expérience de cyclisme et de danse Awa de la région de Naruto

Région 【Tokushima (Naruto)】

| Catégorie outdoor | | | | | | | |
|--|--|---|--|---|--|---------------------|--|
| <input checked="" type="checkbox"/> Cyclisme <input checked="" type="checkbox"/> Autre (exploration de grottes) | | | | | | | |
| Détails du parcours | | | | | | | |
| Nom du parcours | | Expérience de cyclisme et de danse Awa de la région de Naruto | | | | | |
| Aperçu de l'expérience | | <p>Cyclisme le long de la route panoramique de Naruto tout en profitant des paysages, puis embarquement sur un bateau d'observation pour voir de près les tourbillons géants dans la mer, l'un des plus grands au monde. De plus, vous aurez l'occasion de découvrir l'Awa Odori, une danse traditionnelle de plus de 400 ans à Tokushima, considérée comme incontournable pour le tourisme dans la région. Vous pourrez vivre cette expérience au centre culturel de Awa Odori et ressentir le charme de cette danse traditionnelle.</p> | |  | | | |
| Argument de vente | | <p>Faire du vélo avec des vélos électriques. Embarquer sur un bateau à marée à Naruto. Observer les tourbillons dans la mer. Expérimenter la danse Awa Odori au centre culturel de Awa Odori et découvrir le charme de la danse Awa Odori.</p> | | | | | |
| Programme (déroulement) | | <p>9:00~10:00: Rassemblement à Naruto et préparation pour la balade à vélo. 10:00~12:30: Tour de la route panoramique de Naruto (avec des vues exceptionnelles, une promenade dans le parc de Naruto, et une visite du tourbillon d'Uzushio, etc.) 12:30: Déjeuner à l'AoAwoNaruto Resort 13:30~14:20: Embarquement sur le bateau d'observation pour ressentir la puissance des tourbillons d'Uzushio dans la mer 14:20~15:40: Déplacement en véhicule privé vers le centre-ville de Tokushima (avec un arrêt pour faire des achats à au marché de Kurukurunaru) 15:40~16:40: Expérience de l'Awa Odori au centre culturel de Awa Odori (spectacle à partir de 16h)</p> | | URL (QR) | | | |
| <th>Lieu de rendez-vous</th> | | | | | | Lieu de rendez-vous | |
| Adresse du lieu de rendez-vous | | Gare JR Naruto | Kokuwajima Maehama, Muya-cho, ville de Naruto, préfecture de Tokushima | | | | |
| Accès | | <ul style="list-style-type: none"> · Ligne JR Naruto, descendez à la station Naruto · À environ 20 minutes en voiture de l'aéroport de Tokushima | | | | | |
| Tarifs | | | | | | | |
| Tarifs | | 2 personnes 51 000 yens, 3 personnes 40 000 yens, 4 personnes 34 500 yens, 5 personnes 31 000 yens, 6 personnes 29 000 yens (par personne) | | | | | |
| Inclus dans le prix | | <ul style="list-style-type: none"> · Location de vélos · Frais de guide cycliste · Voiture dédiée · Frais d'embarquement et frais d'entrée · Frais de déjeuner | | | | | |
| À propos des horaires | | | | | | | |
| Période | | toute l'année | | Hors période | | | |
| | | | | Les lundis, mercredis, vacances de fin d'année et du nouvel an | | | |
| Temps nécessaire | | 7.5 Heures. | | Date limite de réservation | | | |
| | | | | Nombre de jours 15 avant le programme | | | |
| Soutien linguistique | | | | | | | |
| Soutien linguistique pour postuler <input checked="" type="checkbox"/> | | Anglais | | Chinois | | | |
| | | Coréen | | Autres langues | | | |
| | | Guide. | | √ | | | |
| | | guide audio | | | | | |
| | | matériel explicatif | | | | | |
| | | autre | | | | | |

Conditions pour les participants

| | | | | | | | | |
|---|--|---|--|---------|----------------------------|--|--|-------|
| capacité (d'un train, d'un bus, etc.) | minimum | 2 | | maximum | 6 | | Limite d'âge | aucun |
| Ce qu'il faut apporter et porter | ◎Obligatoire ・ Vêtements et vêtements de rechange adaptés au cyclisme ・ Chaussures de sport ou chaussures de cyclisme ・ Vêtements de pluie (haut et bas) ・ Bouteille d'eau ・ Crème solaire, lunettes de soleil | | | | | | | |
| Autre. | | | | | | | | |
| En cas de problème | | | | | | | | |
| Comment prendre contact en cas de non-présentation ? Météo, catastrophes, etc. | Nous vous contacterons par téléphone au moins 2 jours avant la date du procès. | | | | | | | |
| Problèmes éventuels et comment les traiter | mauvais temps | | | | | | | |
| Note | | | | | | | | |
| Couverture d'assurance | | | | | | | | |
| Politique d'annulation | Jusqu'à 15 jours avant la date d'essai : Gratuit 14 jours à 8 jours avant : 20% du tarif 7 jours à 2 jours avant : 30% du tarif La veille du début : 40% du tarif A la date de début : 50% des frais Après le départ ou non participation sans contact 100% | | | | | | | |
| Autres remarques | | | | | | | | |
| Disponibilité du wi-fi | | | | | | Disponibilité de toilettes | Toilettes de style occidental disponibles | |
| Autres remarques | | | | | | | | |
| Canal de vente | | | | | | | | |
| Canaux de vente (agents de voyage, OTAs utilisés, etc.) | | | | | | | | |
| Améliorations possibles | | | | | | | | |
| Améliorations possibles | | | | | | | | |
| Installations | | | | | | | | |
| Nom de l'installation | JTB Inc. | | | | | | ※Les demandes de renseignements ne peuvent être effectuées qu'en japonais. | |
| l'adresse (par exemple, celle de la maison) | 7-6 Kajiyamachi, ville de Takamatsu, préfecture de Kagawa | | | | Numéro de téléphone | 087-822-0033 | | |
| Nom de la personne contactable | Seiji Tanaka | | | | Contact Email | s_tanaka626@jtb.com | | |
| Numéro à contacter en cas d'urgence | | | | | | | | |


17. Excursion en bateau pour visiter les fonds sous-marins de Takegashima et expérience de SUP

Région 【Tokushima (Kaiyo)】

Catégorie outdoor

SUP Autre (expérience sous-marine)

Détails du parcours

| | | | | | |
|---------------------------------------|---|---|-----------------------------------|---|-----------------------|
| Nom du parcours | Excursion en bateau pour visiter les fonds sous-marins de Takegashima et expérience de SUP | | | | |
| Aperçu de l'expérience | Sur l'île de Takegashima, vous monterez à bord du bateau touristique sous-marin "Blue Marine" où, une fois à l'intérieur, vous pourrez admirer de magnifiques coraux et poissons tropicaux tout en observant les paysages sous-marins depuis l'intérieur du bateau, vous offrant ainsi une expérience riche en plaisir. Avec le SUP (Stand Up Paddle Board), vous vous tiendrez debout sur une planche spéciale semblable à une planche de surf, pagayant à travers l'eau tout en profitant paisiblement des paysages marins. | | |  | |
| Argument de vente | Montez à bord du bateau touristique sous-marin Blue Marine sur l'île de Takegashima pour une visite sous-marine. Profitez également d'une expérience de SUP. (En hiver, faites l'expérience de la conduite d'un DMV (Dual Mode Vehicle), qui peut rouler sur des pistes et des routes). | | | | |
| Programme (déroulement) | <p>8:40: Après le petit-déjeuner, transfert en véhicule privé vers l'île de Takegashima.</p> <p>9:00-10:00: Embarquement sur le bateau touristique sous-marin "Blue Marine".</p> <p>10:00-11:30: Expérience du Stand Up Paddle Board (SUP) sur l'île de Takegashima (Pendant la saison hivernale, possibilité de faire l'expérience de la conduite d'un véhicule à double mode, qui peut circuler sur les voies ferrées et les routes.)</p> <p>12:00-13:00: Déjeuner : Déjeuner japonais à l'auberge Fureai-no-Yado Yuyu NASA.</p> <p>Option 1: 13:00-15:10: Transfert en véhicule privé vers la gare de Tokushima et d'autres destinations.</p> <p>Option 2: 13:00-16:30: Transfert en véhicule privé vers l'aéroport de Takamatsu</p> | | | URL (QR) | |
| Lieu de rendez-vous | | | | | |
| Adresse du lieu de rendez-vous | Gare de Shishikui | Kubo Matsumoto, ville de Kaiyo, district d'Ama, préfecture de Tokushima | | | |
| Accès | Gare ferroviaire d'Asa Kaigan Shishikui | | | | |
| Tarifs | | | | | |
| Tarifs | 78 500 yens pour 2 personnes, 58 500 yens pour 3 personnes, 48 500 yens pour 4 personnes, 42 000 yens pour 5 personnes, 38 000 yens pour 6 personnes (par personne) | | | | |
| Inclus dans le prix | <ul style="list-style-type: none"> • Frais d'embarquement, frais d'entrée au Marine Jam • Frais d'expérience SUP • Frais de déjeuner • Frais de voiture exclusifs | | | | |
| À propos des horaires | | | | | |
| Période | toute l'année | | Hors période | | |
| Temps nécessaire | 8 Heures. | | Date limite de réservation | Nombre de jours | 15 avant le programme |

| Soutien linguistique | | | | | | |
|--|--|---|---------|--|--|----------------|
| Soutien linguistique pour postuler ✓ | | | Anglais | Chinois | Coréen | Autres langues |
| | Guide. | | | | | |
| | guide audio | | | | | |
| | matériel explicatif | | | | | |
| | autre | | | | | |
| Conditions pour les participants | | | | | | |
| capacité (d'un train, d'un bus, etc.) | minimum | 2 | | maximum | 6 | Limite d'âge |
| Ce qu'il faut apporter et porter | ◎ Obligatoire • Chaussures de sport ou chaussures de cyclisme • Chaussures marines pour SUP (location disponible pour 200 yens) • Vêtements de pluie (haut et bas) · Bouteille d'eau · Crème solaire, lunettes de soleil | | | | | |
| Autre | | | | | | |
| En cas de problème | | | | | | |
| Comment prendre contact en cas de non-présentation ? Météo, catastrophes, | Nous vous contacterons par téléphone la veille de la journée expérience. | | | | | |
| Problèmes éventuels et comment les traiter | mauvais temps | | | | | |
| Note | | | | | | |
| Politique d'annulation | Jusqu'à 15 jours avant la date d'essai : Gratuit 14 jours à 8 jours avant : 20% du tarif 7 jours à 2 jours avant : 30% du tarif La veille du début : 40% du tarif A la date de début : 50% des frais Après le départ ou non participation sans contact 100% | | | | | |
| Autres remarques | | | | | | |
| Disponibilité du wi-fi | | | | Disponibilité de toilettes | Toilettes de style occidental disponibles | |
| Autres remarques | | | | | | |
| Canal de vente | | | | | | |
| Canaux de vente (agents de voyage, OTAs utilisés, etc.) | | | | | | |
| Améliorations possibles | | | | | | |
| Améliorations possibles | | | | | | |
| Installations | | | | | | |
| Nom de l'installation | JTB Inc. | | | ※Les demandes de renseignements ne peuvent être effectuées qu'en japonais. | | |
| l'adresse (par exemple, celle de la maison) | 7-6 Kajiyamachi, ville de Takamatsu, préfecture de Kagawa | | | Numéro de téléphone | 087-822-0033 | |
| Nom de la personne contactable | Seiji Tanaka | | | Contact Email | s_tanaka626@jtb.com | |
| Numéro à contacter en cas d'urgence | | | | | | |

Catégorie outdoor

 Cyclisme

Détails du parcours

| | | | |
|--------------------------------|---|---|---|
| Nom du parcours | Symbole de Tokushima, Mt Bizan cyclisme facile. | | |
| Aperçu de l'expérience | Ce plan propose une exploration de la ville de Tokushima avec un vélo pliant de la société britannique Brompton. En prenant le téléphérique, vous atteindrez le sommet du mont Bizan, un symbole de Tokushima qui a également été le décor de films. Profitez de la vue magnifique sur Tokushima, souvent appelée la ville de l'eau. Ensuite, commencez le circuit à vélo sous la direction du guide, descendant lentement pour apprécier les paysages de Tokushima. |  | |
| Argument de vente | Ce plan propose une exploration de la ville de Tokushima avec un vélo pliant de la société britannique Brompton. Tokushima est surnommée "la ville de l'eau" car elle est bénie par environ 140 rivières qui traversent la ville. Malgré cette abondance d'eau, la ville possède également des symboles naturels tels que des montagnes à proximité, accessibles à pied depuis la gare de Tokushima. Les charmants vélos pliants Brompton, appréciés des passionnés, offrent une facilité de transport. Suivez un itinéraire soigneusement sélectionné par le guide, découvrez les charmes de la ville de Tokushima tout en explorant ses sites naturels. |  | |
| Programme (déroulement) | Gare de Tokushima (9:00) - Awa Odori Kaikan - téléphérique de Bizan - sommet de Bizan - parc Seibu - visite de la ville de Tokushima à vélo - gare de Tokushima (environ 12:00) | URL (QR) | https://widgets.bokun.io/online-sales/61b63c48-c0a6-47a2-b277-19c7cedd4faa/experience/783255 |

Lieu de rendez-vous

| | | |
|---------------------------------------|--|--------------------------------|
| Adresse du lieu de rendez-vous | Bâtiment Amico, 1er étage. | 1-24 Motomachi, Tokushima City |
| Accès | 15 minutes de route de Tokushima IC, 30 minutes de route de l'aéroport Tokushima Awa Odori, 60 minutes de route de Naruto. | |

Tarifs

| | |
|----------------------------|--|
| Tarifs | 9 500 yens |
| Inclus dans le prix | Frais de guide, location de vélo, gants, frais de téléphérique de Bizan. |

À propos des horaires

| | | | | | |
|--------------------------------|---------------|-------------------------|---|-----------------|----------------------|
| Période de pré paration | toute l'année | date d'exclusion | 11 août - 15 août, 29 décembre - 4 janvier et dates de fermeture du téléphérique de Bizan | | |
| le temps nécessaire | 3 | heures | Date limite de réservation | Nombre de jours | 4 avant le programme |

Soutien linguistique


| | | | | | |
|---|----------------------------|----------------|----------------|---------------|-----------------------|
| Soutien linguistique pour postuler <input checked="" type="checkbox"/> | | Anglais | Chinois | Coréen | Autres langues |
| | guide | | | | |
| | guide audio | | | | |
| | matériel explicatif | | | | |
| | autre | | | | |

Conditions pour les participants

| | | | | | | | | |
|---|---|---|--|---------|-----------------------------------|--|------------------------------------|--|
| capacité (d'un train, d'un bus, etc.) | minimum | 1 | | maximum | 20 | | Limite d'âge | Réservé aux adultes (il faut être capable de faire du vélo). |
| Ce qu'il faut apporter et porter | Portez des vêtements décontractés. Veuillez prévoir des chaussures adaptées à la conduite d'un vélo. (Des casques et des gants seront fournis pour éviter les blessures en cas de chute.) À apporter : boissons (pour les pauses et l'hydratation), serviette et vêtements d'extérieur. (Pour se protéger du froid, selon la saison. La descente en vélo peut être fraîche à cause du vent.) gants de vélo (si vous en possédez, des gants seront fournis à ceux qui n'en ont pas.) | | | | | | | |
| Autre | | | | | | | | |
| En cas de problème | | | | | | | | |
| Comment prendre contact en cas de non-présentation ? Météo, catastrophes, etc. | Nous vous contacterons par téléphone avant 15h00 la veille de la journée expérience. | | | | | | | |
| Problèmes éventuels et comment les traiter | | | | | | | | |
| Note | En cas de mauvais temps, l'activité sera remplacée par une visite guidée de la ville à pied. Si une "alerte" est émise selon les prévisions météorologiques, la visite sera annulée à ce moment-là. | | | | | | | |
| Politique d'annulation | Aucun remboursement n'est possible une fois que la réservation a été confirmée. | | | | | | | |
| Autres remarques | | | | | | | | |
| Disponibilité du wi-fi | | | | | Disponibilité de toilettes | style occidental | | |
| Autres remarques | | | | | | | | |
| Canal de vente | | | | | | | | |
| Canaux de vente (agents de voyage, OTAs utilisés, etc.) | BOKUN | | | | | | | |
| Améliorations possibles | | | | | | | | |
| Canal de vente | | | | | | | | |
| Installations | | | | | | | | |
| Nom de l'installation | Association de Brompton Pottering | | | | | | ※Les demandes de renseignements ne | |
| Adresse | 261 Kakihar Yoshino, ville de Awa, préfecture d'Tokushima | | | | Numéro de téléphone | 080-3920-3826 | | |
| Nom de la personne contactable | Munemoto | | | | Contact Email | brompton.pottering@gmail.com | | |
| Numéro à contacter en cas d'urgence | | | | | | | | |

19. Faites l'expérience du Shugendo sur la divine montagne Ishizuchi.


Région 【Ehime (Kumakogen)】

| Catégorie outdoor | | | | | |
|---------------------------------------|--|--|--|-----------------------------------|---|
| ☑ Randonnée ☑ Trekking | | | | | |
| Détails du parcours | | | | | |
| Nom du parcours | | Faites l'expérience du Shugendo sur la divine montagne Ishizuchi. | | | |
| Aperçu de l'expérience | | <p>Le massif montagneux d'Ishizuchi, surnommé "le toit de Shikoku", s'étend sur environ 57 km le long de la frontière entre les préfectures d'Ehime et de Kochi, centré autour de la montagne Ishizuchi, la plus haute de l'ouest du Japon avec une altitude de 1982 mètres.</p> <p>Il a été ouvert il y a environ 1300 ans, à l'époque de l'ère d'Asuka (685 ap. J.-C.), par un ascète nommé En no Gyoja. Il est également connu comme une montagne d'ascèse où le moine Kukai (Kobo Daishi) a pratiqué dans sa jeunesse. Depuis l'antiquité, la montagne elle-même a été vénérée en tant qu'objet divin.</p> <p>Les paysages magnifiques créés par des conditions météorologiques rigoureuses, les précieuses plantes alpines qui ont prospéré dans un environnement naturel unique, et la foi profonde transmise de génération en génération continuent de captiver chaque visiteur. À travers un chemin difficile et exigeant, l'objectif est d'atteindre le sommet du mont Ishizuchi, la plus haute montagne de l'ouest du Japon. Venez partager cette expérience impressionnante avec nous !</p> |  | | |
| Argument de vente | | La grandeur d'Ishizuchi, le magnifique paysage de la chaîne de montagnes d'Ishizuchi, les pics majestueux qui ne ressemblent pas à Shikoku, et les fleurs des quatre saisons, tout en ressentant de tout son corps le paysage en perpétuel changement. | | | |
| Programme (déroulement) | | <p>8h20 : Rassemblement au point de départ, le refuge Tsuchigoya. Inscriptions, explications et prières au sanctuaire Ishizuchi. 9h30 : Début de l'ascension. 11h00 : Pause au refuge Nino-Kusari. 11h45 : Sommet de la montagne Ishizuchi, pause déjeuner (déjeuner au sommet ou avec un bentō). 13h00 : Début de la descente. 15h00 : Retour au point de départ, le refuge Tsuchigoya.</p> <p>Veuillez noter que des changements peuvent survenir en raison de conditions météorologiques ou d'autres circonstances imprévues.</p> | URL (QR) | | https://www.yaritaikoto.net/ |
| Lieu de rendez-vous | | | | | |
| Adresse du lieu de rendez-vous | | 791-1710 | Ehime, Kuma Kogen-cho, Kamiukena-gun, Ehime, Japon Pavillon devant le sanctuaire Ishizuchi Tsuchigoya Haruho | | |
| Accès | | 2 heures de route depuis l'aéroport de Matsuyama. | | | |
| Tarifs | | | | | |
| Tarifs | | <p>Tarifs.</p> <p>2 personnes 30 000 yens (TTC)</p> <p>3-4 personnes 25 000 yens (TTC)</p> <p>5 - 6 personnes 20,000 yens (TTC)</p> <p>7 personnes ou plus sur demande</p> <p>Également disponible pour une personne (prix et disponibilité sur demande).</p> | | | |
| Inclus dans le prix | | Frais de prière au sanctuaire d'Ishizuchi, frais de guide et frais de déjeuner (sanctuaire du sommet ou panier-repas). | | | |
| À propos des horaires | | | | | |
| Période | | mai à fin octobre | | Hors période | |
| | | | | novembre à fin avril | |
| Temps nécessaire | | 6 heures | | Date limite de réservation | |
| | | | | Nombre de jours | |
| | | | | 30 | |
| | | | | avant le programme | |

| Soutien linguistique | | | | | | |
|---|---|-------------------------------------|----------------------------|---------------------|--|--------------------------------|
| Soutien linguistique pour postuler <input checked="" type="checkbox"/> | | Anglais | | Chinois | | Coréen |
| | Guide. | (Il est possible d'avoir un guide) | | | | Japonais |
| | guide audio | | | | | |
| | matériel explicatif | <input checked="" type="checkbox"/> | | | | |
| | Autre. | | | | | Japonais |
| Conditions pour les participants | | | | | | |
| capacité (d'un train, d'un bus, etc.) | minimum | 1 | | maximum | 8 | Limite d'âge 18 ans et plus |
| Ce qu'il faut apporter et porter | <p>Chaussures d'alpinisme et de trekking Le sentier présente des surfaces irrégulières et un sol instable à certains endroits. Des chaussures spéciales avec des semelles épaisses sont donc nécessaires. Vêtements extensibles, séchant rapidement et pouvant être portés en plusieurs couches. Les jeans et les vêtements 100 % coton ne sont pas acceptés. Pour éviter les blessures et les piqûres d'insectes, il convient de s'habiller de manière à ne pas exposer la peau, même en été. Pas de sac à dos ni de sac en bandoulière. Vêtements de pluie - Coupe-vent - Chapeaux Boissons et nourriture pendant les activités Crème solaire, lunettes de soleil, serviette, répulsif à insectes (été), etc.</p> | | | | | |
| Autre | <p>Le parcours peut être modifié ou annulé en fonction des conditions météorologiques et de l'état des sentiers.</p> <ul style="list-style-type: none"> En cas de prévisions de pluie légère, l'activité peut être maintenue, mais vous avez la possibilité d'annuler selon vos préférences (des frais d'annulation peuvent s'appliquer). En cas d'annulation de l'ascension en raison de mauvais temps, une alternative comme la visite du sanctuaire de la montagne Ishizuchi peut être proposée (avec un changement éventuel du lieu de rendez-vous). | | | | | |
| En cas de problème | | | | | | |
| Comment prendre contact en cas de non-présentation ? Météo, catastrophes, etc. | Nous vous contacterons par email ou par téléphone au moins 2 jours avant la date du procès. | | | | | |
| Problèmes éventuels et comment les traiter | Les premiers soins seront prodigués en cas de blessure, mais nous ne pouvons en être tenus pour responsables. Veuillez à être en bonne condition physique. En cas d'urgence, un hélicoptère de secours sera disponible. | | | | | |
| Notes | La participation à des excursions sous l'influence de l'alcool ou avec une gueule de bois est très dangereuse et n'est pas autorisée. Dans ce cas, 100 % des frais d'annulation seront facturés. | | | | | |
| Politique d'annulation | Frais d'annulation 7 à 2 jours avant la réservation : 30%. Le jour précédant la réservation : 50%. Le jour de la réservation : 100%. | | | | | |
| Autres remarques | | | | | | |
| Disponibilité du wi-fi | aucun | | Disponibilité de toilettes | | Oui (toilettes à l'occidentale) | |
| Autres remarques. | Des toilettes sont disponibles à la réception de Tsuchigoya et à l'aire de repos de Ninokorai. Les toilettes de l'aire de repos de Ninokusari sont payantes (100 yens par fois). | | | | | |
| Canal de vente | | | | | | |
| Canaux de vente (agents de voyage, OTAs utilisés, etc.) | | | | | | |
| Améliorations possibles | | | | | | |
| Améliorations possibles | | | | | | |
| Installations | | | | | | |
| Nom de l'installation | Yaritai koto ha ima yattoke ! | | | | ※Les demandes de renseignements ne peuvent être effectuées qu'en japonais. | |
| l'adresse (par exemple, celle de la maison) | 18-3, Nagasawa, Ino-cho, Agawa-gun, Kochi 781-2601, Japon | | | Numéro de téléphone | 090-4803-2317 | |
| Nom de la personne de contact | Hirofumi Takenami | | | Contact Email | hirofumi.takenami@gmail.com | |
| personne à contacter en cas d'urgence | 090-4803-2317 | | | | | |

Autre (expérience culturelle)

Détails du parcours

| | | | |
|--------------------------------|---|---|--|
| Nom du parcours | Réaliser des œuvres d'art sur du papier japonais | | |
| Aperçu de l'expérience | <p>Les œuvres calligraphiques sont produites avec du papier japonais fabriqué à partir de matières premières produites dans le secteur. Le papier fabriqué selon les meilleures méthodes de production durera pendant des générations. Cette feuille de papier sera remplie de souvenirs de votre voyage, et l'œuvre calligraphiée est décorée de manière à ce que chaque fois que vous la regardez, vous vous souveniez du plaisir de votre voyage.</p> <p>Le papier doit être de demi-format ou de mini-format, et vous pouvez écrire vos caractères préférés au pinceau. Si vous avez besoin d'un modèle, nous l'écrirons pour vous sur place.</p> |  | |
| Argument de vente | La possibilité de mouvoir l'encre et d'écrire sur du papier washi offre une expérience rarement rencontrée dans la vie quotidienne. Explorer le monde envoûtant des pinceaux, de l'encre, de l'encrier et du papier, tout en créant votre propre œuvre, deviendra un trésor pour toute une vie. | | |
| Programme (déroulement) | <p>(1) Explication du papier japonais, illustrée par des photographies.</p> <p>(2) Explication de l'utilisation du pinceau, du bâton d'encre et de la pierre à encre.</p> <p>(3) Explication et démonstration de la calligraphie.</p> <p>(4) Frottement de l'encre</p> <p>(5) Écriture</p> | URL (QR) | |

Lieu de rendez-vous

| | |
|---------------------------------------|--|
| Adresse du lieu de rendez-vous | 2030-2, Yamadai, Kinsei-cho, Shikokuchuo-shi, Ehime, Japon |
| Accès | À environ 25 minutes en voiture de la gare JR Kawanoe |

Tarifs

| | |
|----------------------------|--|
| Tarifs | 5 000 yens, taxes comprises. |
| Inclus dans le prix | 2 feuilles de papier japonais pour le dessin, 10 feuilles de papier d'exercice, location d'un pinceau, d'un bâton d'encre et d'une pierre à encre. |

À propos des horaires

| | | | | | |
|-------------------------|-------------------|-----------------------------------|-----------------|----|--------------------|
| Période | | Hors période | | | |
| Temps nécessaire | 120 à 150 minutes | Date limite de réservation | Nombre de jours | 14 | avant le programme |

Soutien linguistique

| | | | | | |
|---|----------------------------|----------------|----------------|---------------|-----------------------|
| Soutien linguistique pour postuler <input checked="" type="checkbox"/> | | Anglais | Chinois | Coréen | Autres langues |
| | guide | | | | |
| | guide audio | | | | |
| | matériel explicatif | | | | |
| | autre | | | | |




| Conditions pour les participants | | | | | | | |
|---|--|---|--|----------------------------|--|--------------|---------|
| capacité (d'un train, d'un bus, etc.) | minimum | 2 | | maximum | 12 | Limite d'âge | Aucune. |
| Ce qu'il faut apporter et porter | <ul style="list-style-type: none"> Des vêtements qui peuvent se salir | | | | | | |
| Accessible aux handicapés (sans obstacle) | | | | | | | |
| Conditions médicales préexistantes et autres précautions | | | | | | | |
| Autre | | | | | | | |
| En cas de problème | | | | | | | |
| Comment prendre contact en cas de non-présentation ? Météo, catastrophes, etc. | Nous vous contacterons par téléphone portable au moins 5 heures avant le jour de l'expérience. | | | | | | |
| Problèmes éventuels et comment les traiter | | | | | | | |
| Note | | | | | | | |
| Politique d'annulation | | | | | | | |
| Autres remarques | | | | | | | |
| Disponibilité du wi-fi | sans | | | Disponibilité de toilettes | sans | | |
| Autres remarques. | | | | | | | |
| Canal de vente | | | | | | | |
| Canaux de vente (agents de voyage, OTAs utilisés, etc.) | | | | | | | |
| Améliorations possibles | | | | | | | |
| Canal de vente | | | | | | | |
| Installations | | | | | | | |
| Nom de l'installation | Manabe Family Residence (Lieu d'expérience). | | | | ※Les demandes de renseignements ne | | |
| l'adresse (par exemple, celle de la maison) | 2030-2, Yamadai, Kinsei-cho, Shikokuchuo-shi, Ehime, Japon | | | Numéro de téléphone | 090-8696-3711 | | |
| Nom de la personne contactable | Mitsuo Onishi | | | Email | m19990618golddog@ezweb.ne.jp | | |
| Numéro à contacter en cas d'urgence | 090-8696-3711 | | | | | | |

21. Découvrez le miracle de l'eau à Saijo, la ville des eaux !

Région 【Ehime (Saijo City)】

| Catégorie outdoor | | | | | | |
|---------------------------------------|--|--|-----------------------------------|---|----|---|
| ☑ Cyclisme | | | | | | |
| Détails du parcours | | | | | | |
| Nom du parcours | Découvrez le miracle de l'eau à Saijo, la ville des eaux ! | | | | | |
| Aperçu de l'expérience | <p>Découvrez la ville aquatique de Saijo !</p> <p>Saijo est une ville rare dans le monde, avec seulement environ 30 kilomètres de la montagne Ishizuchi (1 982 m) jusqu'à la mer. Directement sous Saijo, la topographie ressemble à un réservoir souterrain géant. C'est là que l'équilibre est maintenu par l'eau souterraine provenant de la chaîne de montagnes Ishizuchi et la pression des marées de la mer intérieure de Seto.</p> <p>Cette balade à vélo vous emmènera de la montagne à la mer à travers la ville de Saijo, où vous pourrez "toucher et boire" l'eau cristalline de Saijo. Pour le déjeuner, vous pourrez déguster des pizzas et du poulet rôti à "Ishizuchi Fureai no Sato".</p> | | |    | | |
| Argument de vente | <p>Il s'agit d'un circuit cycliste confortable utilisant des vélos électriques, qui permet d'admirer les magnifiques paysages de montagne et de village de la chaîne montagneuse d'Ishizuchi, et qui facilite le franchissement des pentes.</p> <p>Ce circuit vous permet de profiter d'une eau propre et délicieuse tout en observant la proximité des montagnes et de la mer, les vastes rizières et l'embouchure de la rivière Kamo, qui abrite les plus grandes vasières de la mer intérieure de Seto.</p> <p>Le but de la visite est le marché d'Itomachi, où vous pourrez acheter les spécialités de la ville de Saijo et déguster du gelato, du pain et d'autres délices. Après les achats, une voiture vous ramènera à la gare de Saijo.</p> | | | | | |
| Programme (déroulement) | <p>9:00 Rendez-vous à la gare d'Iyo Saijo Accueil et explication des précautions à prendre 9:30 Départ 11:00 Sanctuaire Isono-jinja, temple Hokoku-ji, barrage de Kurose 12:00 Ishizuchi Fureai-no-sato (déjeuner) 13:00 Ishizuchi Fureai-no-sato (départ) 14:30 Tezui (mer intérieure de Seto) 15:00 Itomachi Marche (shopping) 16:00 Gare de Saijo (conduite avec votre véhicule ou voiture d'accompagnement) Veuillez noter que l'heure et le lieu de rencontre et de départ peuvent être modifiés en fonction du nombre de participants.</p> | | | URL (QR) | | https://www.yaritaikoto.net/ |
| Lieu de rendez-vous | | | | | | |
| Adresse du lieu de rendez-vous | 〒793-0030 | Iyo Saijo Station Omachi, Saijo, Ehime | | | | |
| Accès | Gare JR de Saijo | | | | | |
| Tarifs | | | | | | |
| Tarifs | <p>Tarifs. 2 personnes 30 000 yens (TTC), 3-4 personnes 25 000 yens (TTC), 5 - 6 personnes 20 000 yen (TTC), 7 personnes ou plus sur demande Également disponible pour une personne (prix et disponibilité sur demande).</p> | | | | | |
| Inclus dans le prix | Vélo de cross à assistance électrique, casque et frais de guide cycliste Déjeuner pizza au four de pierre, poulet entier rôti et légumes de saison (Ishizuchi Fureai no Sato) | | | | | |
| À propos des horaires | | | | | | |
| Période | toute l'année | | Hors période | aucune en particulier | | |
| Temps nécessaire | 7 heures | | Date limite de réservation | Nombre de jours | 30 | avant le programme |

| Soutien linguistique | | | | | | |
|---|---|---|-------------------------------------|--|--|---|
| Soutien linguistique pour postuler <input type="checkbox"/> | | | Anglais | Chinois | Coréen | Autres langues |
| | Guide | | (Il est possible d'avoir un guide) | | | Japonais |
| | guide audio | | | | | |
| | matériel explicatif | | <input checked="" type="checkbox"/> | | | |
| Autre. | | | | | | Japonais |
| Conditions pour les participants | | | | | | |
| capacité (d'un train, d'un bus, etc.) | minimum | 1 | | maximum | 8 | Limite d'âge La participation est ouverte aux collégiens et aux personnes mesurant plus de 150 cm. Les mineurs doivent avoir la signature d'un parent ou d'un tuteur sur l'accord de participation. Veuillez nous informer si vous souhaitez participer avec des mineurs uniquement, car ils devront faire signer à l'avance. |
| Ce qu'il faut apporter et porter | Vêtements de sport, coupe-vent, chaussures à semelles solides (pas de sandales). Chapeau (si nécessaire en dehors du vélo), sac à dos, serviette, boissons, gants, lunettes de soleil, crème solaire et en cas si nécessaire. En hiver, prévoir également des vêtements chauds. | | | | | |
| Autre. | L'excursion peut être annulée en cas de neige ou de mauvais temps selon la saison car elle se déroule en haute altitude. Si les prévisions annoncent une pluie fine, l'excursion peut avoir lieu, mais elle peut être annulée à la demande du client. (des frais d'annulation seront appliqués). En cas de pluie, l'excursion peut être remplacée par une promenade à pied en ville au lieu d'une excursion à vélo (des véhicules d'assistance peuvent être utilisés en fonction de l'endroit). Le déjeuner est une pizza au four à pierre et un repas cuit à la cocotte. Les options sans gluten, végétariennes et végétaliennes ne sont pas possibles. (Veuillez nous contacter si vous souhaitez un plat différent). | | | | | |
| En cas de problème | | | | | | |
| Comment prendre contact en cas de non-présentation ? Météo, catastrophes, etc. | Nous vous contacterons par email ou par téléphone au moins 2 jours avant la date du procès. | | | | | |
| Problèmes éventuels et comment les traiter | En cas de blessure ou de problème de santé lors d'une chute, le guide/véhicule de soutien apportera les premiers soins et assurera le transport. (En cas d'urgence, un service d'ambulance sera assuré). | | | | | |
| Notes | La participation à des excursions sous l'influence de l'alcool ou avec une gueule de bois est très dangereuse et n'est pas autorisée. Dans ce cas, 100 % des frais d'annulation seront facturés. | | | | | |
| Couverture d'assurance | Décès ou séquelles : 5 millions de yens Hospitalisation : 2 000 yens (montant journalier) Soins ambulatoires : 1 000 yens (montant journalier) | | | | | |
| Politique d'annulation | Frais d'annulation 7 à 2 jours avant la réservation : 30%. Le jour précédant la réservation : 50%. Le jour de la réservation : 100%. | | | | | |
| Autres remarques | | | | | | |
| Disponibilité du wi-fi | aucun | | | Disponibilité de toilettes | Style occidental disponible | |
| Autres remarques. | | | | | | |
| Canal de vente | | | | | | |
| Canaux de vente (agents de voyage, OTAs utilisés, etc.) | | | | | | |
| Améliorations possibles | | | | | | |
| Améliorations possibles | | | | | | |
| Installations | | | | | | |
| Nom de l'installation | Yaritai koto ha ima yattoke ! | | | ※Les demandes de renseignements ne peuvent être effectuées qu'en japonais. | | |
| l'adresse (par exemple, celle de la maison) | 18-3, Nagasawa, Ino-cho, Agawa-gun, Kochi 781-2601, Japon | | | Numéro de téléphone | 090-4803-2317 | |
| Nom de la personne de contact | Hirofumi Takenami | | | Contact Email | hirofumi.takenami@gmail.com | |
| personne à contacter en cas d'urgence | 090-4803-2317 | | | | | |




| Catégorie outdoor | | | | | |
|---|---|--|-----------------------------------|---|--------------------|
| <input checked="" type="checkbox"/> Autre (expérience culturelle) | | | | | |
| Détails du parcours | | | | | |
| Nom du parcours | Désigné comme un bien culturel immatériel important du Japon Dégustation du thé noir Ishizuchi (thé fermenté) | | | | |
| Aperçu de l'expérience | Activité de base : Explication du thé noir Ishizuchi, infusion et dégustation du thé. Sat-dim de juillet uniquement Expérimenter la récolte du thé et le processus de cuisson à la vapeur + activité de base. Limité au jeudi-vendredi de juillet. Enlever les feuilles de thé + activité de base. Fin juillet - fin août : Séchage au soleil après fermentation + activité de base. | | |    | |
| Argument de vente | Ishizuchi Kurocha, un thé fantastique transmis de génération en génération dans la région d'Ishizuchi, à Komatsu-cho, dans la ville de Saijo, située au pied de la montagne sacrée Ishizuchi. C'est l'un des quatre seuls thés fermentés du Japon à être fermenté par des micro-organismes. Il s'agit d'un thé à fermentation en deux étapes qui subit une fermentation aérobie par des bactéries filamenteuses et une fermentation anaérobie par des bactéries d'acide lactique. Le thé a un goût rafraîchissant lorsqu'il est bu chaud et un goût léger lorsqu'il est bu froid. La technique de production du thé a été désignée comme bien culturel folklorique immatériel d'importance nationale en 2023 et attire beaucoup d'attention en tant que spécialité de thé de Saijo. Cette visite vous permettra d'apprécier le charme et la qualité du thé noir Ishizuchi en découvrant sa production et en le dégustant. | | | | |
| Programme (déroulement) | | | | URL (QR) | |
| Lieu de rendez-vous | | | | | |
| Adresse du lieu de rendez-vous | | | | | |
| Accès | | | | | |
| Tarifs | | | | | |
| Tarifs | Le coût de l'activité de base est de 4 000 ¥ pour une personne, 3 500 ¥ pour deux personnes, 3 000 ¥ pour trois personnes, et 2 750 ¥ pour quatre personnes ou plus. Veuillez noter que si vous souhaitez participer à une activité supplémentaire, des frais supplémentaires de 3 000 ¥ seront nécessaires. Les annulations le jour même ou la veille sont soumises à des frais de 100 %, tandis que les annulations jusqu'au jour précédent sont gratuites. | | | | |
| Inclus dans le prix | Explication du thé noir Ishizuchi, dégustation et préparation du thé. Souvenirs. *Des gants, des masques, des serviettes et des outils seront fournis à ceux qui souhaitent faire l'expérience d'activités supplémentaires séparément. Serviette commémorative de l'expérience. | | | | |
| À propos des horaires | | | | | |
| Période | Activité de base / 1h Expérience / 4h | | Hors période | | |
| Temps nécessaire | Expérience en juillet et août, jours ouvrables uniquement | | Date limite de réservation | Nombre de jours 10 | avant le programme |
| Soutien linguistique | | | | | |
| Soutien linguistique pour postuler <input checked="" type="checkbox"/> | Anglais | | Chinois | | Coréen |
| | Autres langues | | | | |
| | Guide. | | | | |
| | guide audio | | | | |
| | matériel explicatif | | | | |
| | autre | | | | |

| Conditions pour les participants | | | | | | |
|--|--|---|--|--|--|-------------------|
| capacité (d'un train, d'un bus, etc.) | minimum | 2 | | maximum | 10 | Limite d'âge sans |
| Ce qu'il faut apporter et porter | Personne expérimentée /vêtements pouvant être salis. | | | | | |
| Accessible aux handicapés (sans obstacle) | Il n'y a pas de toilettes dans l'établissement, mais il y a des installations publiques à proximité. | | | | | |
| Conditions médicales pré existantes et autres précautions | L'utilisation de parfums, d'insectifuges, d'antisudorifiques et d'autres produits contenant des parfums ou des substances chimiques est interdite. | | | | | |
| Autre. | | | | | | |
| En cas de problème | | | | | | |
| Comment prendre contact en cas de non-présentation ? Météo, catastrophes, | Nous vous contacterons par téléphone la veille de la journée expérience. | | | | | |
| Problèmes éventuels et comment les traiter | En cas de risques potentiels pour la sécurité des participants dus à des événements tels que des typhons, etc. | | | | | |
| Note | | | | | | |
| Couverture d'assurance | | | | | | |
| Politique d'annulation | | | | | | |
| Autres remarques | | | | | | |
| Disponibilité du wi-fi | disponible | | | Disponibilité de toilettes | style occidental disponible | |
| Autres remarques. | | | | | | |
| Canal de vente | | | | | | |
| Canaux de vente (agents de voyage, OTAs utilisés, etc.) | | | | | | |
| Améliorations possibles | | | | | | |
| Améliorations possibles | Seul l'activité de base peut être disponible en raison des conditions météorologiques. | | | | | |
| Installations | | | | | | |
| Nom de l'installation | Ishizuchi Kurocha Satsuki Kai | | | ※Les demandes de renseignements ne peuvent être effectuées qu'en japonais. | | |
| l'adresse (par exemple, celle de la maison) | 396 Kitagawa, Komatsu-cho, Saijo, Ehime | | | Numéro de téléphone | 0898-72-3927 | |
| Nom de la personne contactable | Takahiro Toda | | | Email | hisami3491@yahoo.co.jp | |
| Numéro à contacter en cas d'urgence | 090-4503-4359 | | | | | |

Catégorie outdoor

Cyclisme Autres (montée de colline, vélo en montagne)

Détails du parcours

| | | |
|--------------------------------|---|---|
| Nom du parcours | Shikoku Tours vous recommande l'ascension de la colline d'Ishizuchi en vélo électrique. | |
| Aperçu de l'expérience | <p>Il s'agit d'un itinéraire de côte qui se déroule le long de la ligne d'horizon pittoresque d'Ishizuchi. Le tracé comporte des montées plus ou moins prononcées, rendant le parcours exigeant sur le plan physique et technique. Cependant, la sensation d'accomplissement et de satisfaction une fois arrivé à destination est indescriptible. Profitez pleinement du hill climb tout en admirant les superbes paysages de la chaîne de montagnes d'Ishizuchi. Distance : environ 22 km.</p> |   |
| Argument de vente | <p>C'est un parcours réservé aux cyclistes expérimentés en raison de ses différences d'altitude, de ses pentes raides et de sa distance, mais la sensation de rouler au cœur de la majestueuse nature de la chaîne de montagnes d'Ishizuchi est unique. Vous pourrez profiter du cyclisme dans un environnement exceptionnel, avec une nature magnifique qui change au fil des saisons et un air pur que l'on ne trouve nul part ailleurs. Il s'agit d'un circuit privé pouvant être adapté à vos besoins, avec un petit nombre de participants exclusivement pour vous. Nous utilisons les derniers modèles de vélos électriques haute performance, ce qui vous permet de gravir facilement des pentes raides tout en profitant du paysage. Vous pourrez également relever des défis sur des itinéraires qui étaient difficiles à parcourir en vélo jusqu'à présent. Un guide cycliste expérimenté vous accompagne tout au long du parcours pour assurer votre sécurité. Un véhicule de soutien suit le groupe pendant le trajet, offrant une tranquillité d'esprit en cas de changement soudain de conditions météorologiques ou de problèmes de santé.</p> |  |
| Programme (déroulement) | <p>10:00 Rendez-vous à Omogo Furusato no Eki. Départ après avoir reçu des conseils sur les diverses précautions à prendre. Arrivée à Tsuchigoya, le but, en environ 2 heures, en faisant une pause et en profitant de la beauté naturelle d'Ishizuchi. 12:30 Déjeuner à Tsuchigoya. 13:30 Retour (en descente) sur la route pendant 2 heures et arrivée à Omogo Furusato no Eki. 15:30 Retour de l'équipement et fin du parcours.</p> | <p>URL (QR)</p> |
| Lieu de rendez-vous | | |
| Adresse du lieu de rendez-vous | 〒791-1709 | Omogo Furusato no Eki, 26 Ainoki, Kuma Kogen-cho, Kamiukena-gun, Ehime, Japon. |
| Accès | 70 minutes de route depuis Matsuyama IC 55 km *16 750 yens en taxi depuis la gare de Matsuyama. | |
| Tarifs | | |
| Tarifs | <p>2 personnes : 43 000 yens (par personne), 3 personnes : 33 000 yens (par personne) 4 personnes : 28 000 yens (par personne), 5 personnes : 25 000 yens (par personne) 6 personnes : 23 000 yens (par personne), 7 personnes : 21 000 yens (par personne) 8 personnes : 20 000 yens (par personne)</p> | |
| Inclus dans le prix | Guide cycliste, frais de location de vélo, véhicule d'assistance cycliste, déjeuner, assurance voyage. | |

| À propos des horaires | | | | | | |
|---|--|----------------|--|--|--|---|
| Période | En vente à partir de : avril 2023. Période d'avril à novembre. | | | Hors période | Lorsque la ligne d'horizon d'Ishizuchi est fermée en raison de chutes de pierres et de neige | |
| Temps nécessaire | 5 heures | | | Date limite de réservation | Nombre de jours | 10 avant le programme |
| Soutien linguistique | | | | | | |
| Soutien linguistique pour postuler <input checked="" type="checkbox"/> | | Anglais | | Chinois | | Coréen |
| | Guide. | ✓ | | ✓ | | français, allemand |
| | guide audio | | | | | |
| | matériel explicatif | ✓ | | | | |
| Autre. | ✓ | | | | | |
| Conditions pour les participants | | | | | | |
| Participants | minimum | 2 | | maximum | 6 | Limite d'âge Mesurer au moins 150 cm et être suffisamment en forme pour faire du vélo. |
| Ce qu'il faut apporter et porter | Vêtements de cyclisme. En été, crème solaire, lunettes de soleil, etc. En hiver, vêtements chauds, etc. | | | | | |
| Accessible aux handicapés (sans obstacle) | | | | | | |
| Conditions médicales préexistantes et autres précautions | | | | | | |
| Autre | Avec une voiture d'assistance, il est possible d'abandonner en cours de route. | | | | | |
| En cas de problème | | | | | | |
| Comment prendre contact en cas de non-présentation ? Météo, catastrophes, etc. | Nous vous contacterons par téléphone au moins 2 jours avant la date du procès. | | | | | |
| Problèmes éventuels et comment les traiter | Jours où l'on s'attend à un temps orageux. | | | | | |
| Note | | | | | | |
| Couverture d'assurance | Assurance accidents de voyage jusqu'à 10 millions de yens | | | | | |
| Politique d'annulation | Jusqu'à 11 jours avant la date de l'expérience : gratuit 10 à 8 jours avant : 20% du prix 7 à 2 jours avant : 30% du prix Un jour avant le début du voyage : 40% du prix Le jour du début du voyage : 50% du prix Après le début du voyage ou en cas de non-présentation : 100% du prix | | | | | |
| Autres remarques | | | | | | |
| Disponibilité du wi-fi | sans | | | Disponibilité de toilettes | Style occidental disponible | |
| Autres remarques | | | | | | |
| Canal de vente | | | | | | |
| Canaux de vente (agents de voyage, OTAs utilisés, etc.) | B2C (notre site web, le site web de JAL à l'étranger) B2B (voyagistes nationaux, agences de voyage à l'étranger) | | | | | |
| Améliorations possibles | | | | | | |
| Améliorations possibles | | | | | | |
| Installations | | | | | | |
| Nom de l'installation | Shikoku Tours Ltd. | | | ※Les demandes de renseignements ne peuvent être effectuées qu'en japonais. | | |
| l'adresse (par exemple, celle de la maison) | 12-23 Dōgoyunomachi, Matsuyama, Ehime 790-0842 | | | Numéro de téléphone | 090-1326-2602 | |
| Nom de la personne contactable | Masashi Tokuno | | | Email | info@shikokutours.com | |
| Numéro à contacter en cas d'urgence | 090-1326-2602 | | | | | |

| Catégorie outdoor | |
|--|--|
| <input checked="" type="checkbox"/> Cyclisme <input checked="" type="checkbox"/> Autres (vélo en montagne) | |
| Détails du parcours | |
| Nom du parcours | UFO Line cyclisme à vélo électriques |
| Aperçu de l'expérience | <p>Vous pouvez profiter d'une expérience en vélo électrique le long de la célèbre UFO Line, offrant une vue sur le sommet de la plus haute montagne de l'ouest du Japon, le mont Ishizuchi, ainsi que sur les étendues de la région de Shikoku. Même pour les débutants en cyclisme, ce parcours est sécurisé grâce à la présence d'un guide cycliste et d'une voiture de soutien, avec la possibilité de se retirer en cours de route. Après l'activité, vous pourrez également savourer un délicieux déjeuner dans un café en profitant de la vue panoramique sur la chaîne de montagnes Ishizuchi.</p> <p>Le départ se fait depuis Tsuchigoya, avec une balade en vélo électrique le long de l'UFO Line, traversant les montagnes. Vous pourrez profiter de paysages magnifiques tout au long du parcours, avec une vue dégagée sur la mer au loin. En admirant le sommet du mont Ishizuchi, le plus haut sommet de l'ouest du Japon, et une grande partie de la région de Shikoku, vous traverserez la ligne dramatique de l'UFO à vélo.</p> <p>※Le départ de Tsuchikoya se fait en E-bike jusqu'au point de départ du sentier de Kamegamori. Distance : 9,81 km Temps : 1h montée : 390 m, descente : 250 m</p> |
| Argument de vente | <p>Dans cette visite privée, vous pouvez profiter d'une expérience de VTT électrique (E-bike) sur la célèbre route UFO tout en admirant le sommet du mont Ishizuchi, la plus haute montagne de l'ouest du Japon, et les paysages étendus de Shikoku.</p> <p>Une visite privée sur mesure pour un petit groupe. Utilisation de VTT électriques de pointe, permettant une montée aisée même sur des pentes raides, tout en explorant des itinéraires de cyclisme auparavant difficiles. Accompagnement d'un guide cycliste expérimenté pour assurer une expérience sûre et agréable. Une voiture de soutien accompagne le trajet, offrant une sécurité supplémentaire face aux changements soudains de météo ou de conditions physiques. C'est une opportunité unique de découvrir la beauté des montagnes Ishizuchi et la route UFO tout en participant à une excursion de cyclisme électrique privée.</p> |
| Programme (déroulement) | <p>10:00 Rendez-vous à Tsuchikoya, réglage du vélo, briefing sur les précautions à prendre, etc. 10:15 Départ, ligne UFO en vélo électrique (9,81km, environ 1h) : aller-retour 2h30 (pauses incluses) 12:45 Déjeuner : spécialité "soupe curry" à Sanso Shirasa sur le chemin du retour 13:30 Départ à vélo pour Tsuchigoya 14:00 Arrivée à Tsuchigoya, retour des vélos et de l'équipement, fin du parcours.</p> |
| URL (QR) | |
| Lieu de rendez-vous | |
| Adresse du lieu de rendez-vous | 〒791-1710 Terrasse Tsuchigoya : 21-1581 Wakayama, Kuma Kogen-cho, Kamiyuan-gun, Ehime, Japon |
| Accès | <p>(1) En bus (en saison d'avril à novembre / week-ends et jours fériés) Vers : 6:50 de la gare JR Matsuyama → 8:00 du Kuma Chugakko-mae (1,360 yen), changement de bus, 8:10 du Kuma eigyosho → 9:50 d'Ishizuchi Tsuchigoya (1,920 yen). Bus JR Shikoku, ligne Kuma Kogen, à destination d'Ochide Changement au bureau d'Iyotetsu Nanyo Bus Kuma pour Menkawa/Ishizuchi Tsuchigoya. Retour : 14:20 Tsuchigoya → 16:00 Arrivée au Kuma eigyosho (1,920 yen) Changement de bus, 17:01 Kuma Chugakko-mae → 18:10 Arrivée à la gare JR de Matsuyama (1,360 yen) (2) Taxi : 24 000 yens pour un aller simple depuis la gare de Matsuyama. (3) Téléphérique d'Ishizuchi depuis la direction de Saijo Site web de référence : https://ishizuchikanko.com/iwaguro_resthouse/</p> |
| Tarifs | |
| Tarifs | <p>2 personnes : 43 000 yens (par personne), 3 personnes : 33 000 yens (par personne) 4 personnes : 28 000 yens (par personne), 5 personnes : 25 000 yens (par personne) 6 personnes : 23 000 yens (par personne), 7 personnes : 21 000 yens (par personne) 8 personnes : 20 000 yens (par personne)</p> |
| Inclus dans le prix | Guide cycliste, frais de location de vélo, véhicule d'assistance cycliste, déjeuner, assurance voyage. |



| À propos des horaires | | | | | | |
|---|--|----------------|---------|--|-----------------------------|-----------------------|
| Période | En vente à partir de : avril 2023. Période d'activité d'avril à novembre. | | | Hors période | le reste de l'année | |
| Temps nécessaire | 2 heures | | | Date limite de réservation | Nombre de jours | 10 avant le programme |
| Soutien linguistique | | | | | | |
| Soutien linguistique pour postuler <input checked="" type="checkbox"/> | | Anglais | | Chinois | | Coréen |
| | Guide. | ✓ | | ✓ | | français, allemand |
| | guide audio | | | | | |
| | matériel explicatif | ✓ | | | | |
| | Autre. | | | | | |
| Conditions pour les participants | | | | | | |
| Participants | minimum | 2 | maximum | 8 | Limite d'âge | aucune en particulier |
| Ce qu'il faut apporter et porter | Vêtements adaptés au cyclisme, vêtements de sport | | | | | |
| Accessible aux handicapés (sans obstacle) | sans | | | | | |
| Conditions médicales préexistantes et autres | sans | | | | | |
| Autre | Avec une voiture d'assistance, il est possible d'abandonner en cours de route. | | | | | |
| En cas de problème | | | | | | |
| Comment prendre contact en cas de non-présentation ? Météo, catastrophes, etc. | Nous vous contacterons par téléphone au moins 2 heures avant le jour de l'expérience. | | | | | |
| Problèmes éventuels et comment les traiter | Conditions météorologiques défavorables, catastrophes naturelles, etc. | | | | | |
| Note | | | | | | |
| Couverture d'assurance | Assurance accidents de voyage jusqu'à 10 millions de yens | | | | | |
| Politique d'annulation | Jusqu'à 11 jours avant la date de l'expérience : gratuit 10 à 8 jours avant : 20% du prix 7 à 2 jours avant : 30% du prix Un jour avant le début du voyage : 40% du prix Le jour du début du voyage : 50% du prix Après le début du voyage ou en cas de non-présentation : 100% du prix | | | | | |
| Autres remarques | | | | | | |
| Disponibilité du wi-fi | sans | | | Disponibilité de toilettes | Style occidental disponible | |
| Autres remarques | | | | | | |
| Canal de vente | | | | | | |
| Canaux de vente (agents de voyage, OTAs utilisés, etc.) | B2C (notre site web, le site web de JAL à l'étranger) B2B (voyagistes nationaux, agences de voyage à l'étranger) | | | | | |
| Améliorations possibles | | | | | | |
| Améliorations possibles | | | | | | |
| Installations | | | | | | |
| Nom de l'installation | Shikoku Tours Ltd. | | | ※Les demandes de renseignements ne peuvent être effectuées qu'en japonais. | | |
| l'adresse (par exemple, celle de la maison) | 12-23 Dōgoyunomachi, Matsuyama, Ehime 790-0842 | | | Numéro de téléphone | 090-5993-3952 | |
| Nom de la personne contactable | | | | Email | info@shikokutours.com | |
| Numéro à contacter en cas d'urgence | | | | | | |





25. Première classe au-dessus des nuages Un des trois principaux karsts du Japon "Shikoku Karst"

Spectaculaires randonnées à bicyclette électrique et en montagne

Région [Ehime (Kumakogen)]

| Catégorie outdoor | | | | | | |
|--|---|---|-----------------------------------|-----------------------|---|---|
| <input checked="" type="checkbox"/> Cyclisme <input checked="" type="checkbox"/> Randonnée | | | | | | |
| Détails du parcours | | | | | | |
| Nom du parcours | Première classe au-dessus des nuages Un des trois principaux karsts du Japon "Shikoku Karst" Spectaculaires randonnées à bicyclette électrique et en montagne | | | |    | |
| Aperçu de l'expérience | Recommandé pour : "Ceux qui veulent profiter des paysages et des sites spectaculaires de karst en toute simplicité". Contenu : se promener tranquillement dans le karst de Shikoku sur des vélos électriques respectueux de l'environnement. Le guide écotourisme vous montrera la nature et l'histoire du karst de Shikoku à chaque point, y compris Mezuru-daira, les moulins à vent, le plateau de Godan, le plateau de Tengu et une explication du terrain. Unique en son genre ! Vous pouvez visiter une ferme japonaise, toucher des fossiles vieux de 100 millions d'années et profiter d'une séance de yoga. | | | | | |
| Argument de vente | Accompagné d'un guide pendant toute la durée du voyage. Promenez-vous tranquillement dans le karst de Shikoku sur une bicyclette électrique écologique. Un écotourisme vous fera découvrir point par point la nature et l'histoire du karst de Shikoku, notamment la plaine de Mezuru, les moulins à vent, le plateau de Godan, le plateau de Tengu et une explication de la région. | | | | | |
| Programme (déroulement) | Mezuru-so = = Route de traversée du karst de Shikoku (Mezuru-so, Makigai Fossil Rock, Himekaku Ranch, Ranch Road, Godan Plateau, Tengu Plateau, Windmill) = = Randonnée Godan Plateau = = = = = Karst Terrace, Tengu-so = = = Retour, Route réservée aux cyclistes = = = Mezuru-so | | | | URL (QR) | https://omogocycling.kuma-kanko.com/ |
| Lieu de rendez-vous | | | | | | |
| Adresse du lieu de rendez-vous | 〒791-1802 | 8111 Nishitani, Kuma Kogen-cho, Kamiukena-gun, Ehime, Japon [Mezuruso]. | | | | |
| Accès | *Parking gratuit disponible. | | | | | |
| Tarifs | | | | | | |
| Tarifs | 10 000 yens | | | | | |
| Inclus dans le prix | Vélo électrique, casque, frais de guide et assurance | | | | | |
| À propos des horaires | | | | | | |
| Période | avril à novembre | | Hors période | aucune en particulier | | |
| Heures d'ouverture (d'un magasin, d'un restaurant, etc.) | 9:30-15:30 Veuillez demander l'heure que vous préférez. | | | | | |
| Temps nécessaire | 3.5 | heures | Date limite de réservation | Nombre de jours | 3 | avant le programme |
| Soutien linguistique | | | | | | |
| Soutien linguistique pour postuler <input checked="" type="checkbox"/> | | Anglais | Chinois | Coréen | Autres langues | |
| | Guide. | | | | | |
| | guide audio | | | | | |
| | matériel explicatif | | | | | |
| | Autre. | | | | | |


| Conditions pour les participants | | | | | | | |
|---|--|---|--|----------------------------|--|--------------|--|
| Participants | minimum | 2 | | maximum | 5 | Limite d'âge | La taille recommandée est de 145 cm et plus. |
| Ce qu'il faut apporter et porter | <p>Éléments à apporter :</p> <p>Si nécessaire : lunettes de soleil, gants, imperméable.</p> <p>Tenue confortable :</p> <p>Remarque :</p> <p>Ne pas porter de chaussures à talons hauts, de chaussures à semelles épaisses, de sandales de plage, de geta (chaussures japonaises traditionnelles à semelle en bois) ou d'autres chaussures à talons hauts.</p> <p>Les vêtements larges au niveau des ourlets (pantalons larges, etc.) peuvent se coincer dans la chaîne. Veuillez faire attention.</p> | | | | | | |
| Accessible aux handicapés (sans obstacle) | aucun en particulier | | | | | | |
| Conditions médicales préexistantes et autres précautions | Si vous avez des inquiétudes concernant une maladie préexistante, des antécédents médicaux, un handicap, une condition physique ou des allergies, n'oubliez pas de nous consulter à l'avance. | | | | | | |
| Autre | <p>La taille recommandée est à partir de 145 cm. Les vélos pour enfants ne sont pas disponibles.</p> <p>Personne n'est autorisé à participer au tour s'il est sous l'influence de l'alcool.</p> <p>La consommation d'alcool est strictement interdite après le départ et jusqu'à la fin de la randonnée cycliste.</p> <p>Si vous venez dans une tenue qui ne vous permet pas de participer en toute sécurité, nous nous réservons le droit de refuser votre participation.</p> | | | | | | |
| En cas de problème | | | | | | | |
| Comment prendre contact en cas de non-présentation ? Météo, catastrophes, etc. | Nous vous contacterons par téléphone avant 17h00 la veille de la journée expérience. | | | | | | |
| Problèmes éventuels et comment les traiter | <p>L'excursion sera annulée en cas de vents violents ou d'autres conditions météorologiques défavorables.</p> <p>En cas de problème de véhicule pendant le tour, nous remplacerons le véhicule par un véhicule de remplacement, mais il se peut que le véhicule ne soit pas un ebike, en fonction de la disponibilité.</p> | | | | | | |
| Couverture d'assurance | assurance voyage | | | | | | |
| Politique d'annulation | <p>Jusqu'à 11 jours avant la date de l'expérience : gratuit</p> <p>10 à 8 jours avant : 20% du prix</p> <p>7 à 2 jours avant : 30% du prix</p> <p>Un jour avant le début du voyage : 40% du prix</p> <p>Le jour du début du voyage : 50% du prix</p> <p>Après le début du voyage ou en cas de non-présentation : 100% du prix</p> | | | | | | |
| Autres remarques | | | | | | | |
| Disponibilité du wi-fi | Situé dans le bureau | | | Disponibilité de toilettes | style occidental disponible | | |
| Autres remarques | <p>5 vélos électriques</p> <p>En principe, l'excursion aura lieu par tous les temps, mais il se peut que nous n'ayons pas d'autre choix que d'annuler l'excursion en raison des conditions météorologiques, etc.</p> <p>Normalement, la décision d'annuler l'excursion est prise la veille de l'excursion, mais il se peut qu'elle soit annulée à la dernière minute en raison d'un changement soudain des conditions météorologiques.</p> <p>Dans ce cas, nous ne pouvons garantir le remboursement des frais de transport ou d'hébergement vers le site.</p> | | | | | | |
| Canal de vente | | | | | | | |
| Canaux de vente (agents de voyage, OTAs utilisés, etc.) | Page d'accueil interne | | | | | | |
| Améliorations possibles | | | | | | | |
| Améliorations possibles | aucune en particulier | | | | | | |
| Installations | | | | | | | |
| Nom de l'installation | <p>Sorayama Ishizuchi</p> <p>※Les demandes de renseignements ne peuvent être effectuées qu'en japonais.</p> <p>(Agence de voyage du gouverneur d'Ehime n° 2-211, membre régulier de l'Association nationale des agents de voyage).</p> | | | | | | |
| l'adresse (par exemple, celle de la maison) | 〒793-0030 798-1 Omachi, ville de Saijo, préfecture d'Ehime | | | Numéro de téléphone | 0 8 9 7 – 4 7 – 6 0 3 0 | | |
| Nom de la personne contactable | Matsumoto | | | Email | info@ishizuchijourney.com | | |
| Numéro à contacter en cas d'urgence | 0 9 0 – 8 9 7 7 – 9 2 3 7 | | | | | | |

| Catégorie outdoor | | | | | |
|---|--|-----------------------------------|---------------------------------|-----------------|---|
| <input checked="" type="checkbox"/> Autre (bateau de pêche) | | | | | |
| Détails du parcours | | | | | |
| Nom du parcours | Vise la dorade naturelle au large de Matsuyama ! | | | |  |
| Aperçu de l'expérience | <p>Les principales méthodes de pêche sont la pêche à la daurade et la pêche au jig pour la sériole et l'espadon. Le capitaine prépare les poissons pêchés. Nous vous recommandons également des restaurants qui cuisineront les poissons que vous avez pêchés. Il est possible de participer à des excursions en groupe (départ garanti à partir de 3 personnes) et à des charters (à partir de 6 personnes).</p> <p>[Charters] Vous pouvez profiter de la pêche, de l'exploration des îles, de croisières et de randonnées sur l'île (route irrégulière déjà déclarée).</p> | | | |  |
| Argument de vente | <ul style="list-style-type: none"> ● Expérience de pêche au large de Matsuyama (bon accès) ● Four à micro-ondes, bouilloire et toilettes privées pour une balade confortable ● Si vous utilisez un charter, des visites d'îles et une expérience de randonnée est possible. | | | |  |
| Programme (déroulement) | <p>Normal : 7:00 départ → Pêche → 16:00 retour au port Charter : Se renseigner. *Les horaires de navigation varient en fonction du poisson ciblé, veuillez donc consulter le site web. *Veuillez appeler pour réserver.</p> | | | URL (QR) |  |
| Lieu de rendez-vous | | | | | |
| Adresse du lieu de rendez-vous | 791-8061 | 2-12-20 Mitsu, Matsuyama, Ehime | | | |
| Accès | 15 minutes en taxi de l'aéroport de Matsuyama, 20 minutes en voiture du centre de Matsuyama (gare JR de Matsuyama et rue principale), 30 minutes en voiture de Dogo Onsen. | | | | |
| Tarifs | | | | | |
| Tarifs | <p>Bateau partagé: 10 000 yens par personne (départ à partir de 3 personnes) Tarif spécial pour les dames : 7 000 yens Aucun interprète n'accompagne. Charter : À partir de 6 personnes, 60 000 yens puis 10 000 yens par personne supplémentaire Affrètement spécial : 100 000 yens pour un groupe de 10 personnes les week-ends, jours fériés, période d'Obon (août), et période du Nouvel An. Frais d'interprétation : 20 000 yens par jour (anglais, chinois, français, allemand). Location d'équipement : Location de matériel de pêche : 2 000 yens, Location de bateau d'observation : 2 000 yens, Location de glacière : 2 000 yens.</p> | | | | |
| Inclus dans le prix | Frais d'embarquement et expérience de pêche | | | | |
| À propos des horaires | | | | | |
| Période | toute l'année | Hors période | Pour les charters, sur demande. | | |
| les heures d'ouverture (d'un magasin, d'un restaurant, etc.) | 09:00~16:00 | | | | |
| Temps nécessaire | 7 heures | Date limite de réservation | Nombre de jours | 1 | avant le programme |
| Soutien linguistique | | | | | |
| Soutien linguistique pour postuler <input checked="" type="checkbox"/> | | Anglais | Chinois | Coréen | Autres langues |
| | Guide. | ✓ | ✓ | | français et allemand |
| | guide audio | | | | |
| | matériel explicatif | ✓ | ✓ | | |
| | Autre. | | | | |

| Conditions pour les participants | | | | | | | |
|---|--|---|--|----------------------------|-----------------------------------|--|---|
| Participants | minimum | 1 | | maximum | 10 | | Limite d'âge Même prix pour les élèves des écoles primaires et plus |
| Ce qu'il faut apporter et porter | En fonction des conditions météorologiques, veuillez préparer un chapeau, des gants, une protection solaire et une protection contre le vent. Préparez votre propre glacière, de la glace, de la nourriture et des boissons, ainsi qu'un vêtement de pluie. | | | | | | |
| Accessible aux handicapés (sans obstacle) | sans | | | | | | |
| Conditions médicales pré existantes et autres précautions | sans | | | | | | |
| Autre | Veuillez noter que des frais d'annulation seront facturés 7 jours à l'avance. | | | | | | |
| En cas de problème | | | | | | | |
| Comment prendre contact en cas de non-présentation ? Météo, catastrophes, etc. | Nous vous contacterons par téléphone avant 17h00 la veille de la journée expérience. | | | | | | |
| Problèmes éventuels et comment les traiter | En cas de pluie ou d'orage, l'événement sera annulé. La décision doit être prise avant 17 heures la veille. | | | | | | |
| Politique d'annulation. | [bateau partagé] : À partir de 3 jours avant - 50 %, à partir de la veille - 100 % [charter] : À partir de 7 jours avant - 70 %, à partir de la veille - 100 % | | | | | | |
| Autres remarques | | | | | | | |
| Disponibilité du wi-fi | disponible (au moment présent) | | | | Disponibilité de toilettes | style occidental disponible | |
| Autres remarques. | Veuillez à emporter vos déchets avec vous. Ne les jetez pas sur la jetée, dans le port ou sur le parking. Le parking est gratuit. | | | | | | |
| Canal de vente | | | | | | | |
| Canaux de vente (agents de voyage, OTAs utilisés, etc.) | Site web propre https://www.niraikanai.net/index.html | | | | | | |
| Améliorations possibles | | | | | | | |
| Améliorations possibles | Les touristes étrangers peuvent-ils être acceptés ? (pour les bateaux partagés, il convient de se renseigner) | | | | | | |
| Installations | | | | | | | |
| Nom de l'installation | Niraikanai | | | | | ※Les demandes de renseignements ne peuvent être effectuées qu'en japonais. | |
| l'adresse (par exemple, celle de la maison) | 2-12-20 Mitsu, Matsuyama, Ehime | | | Numéro de téléphone | 090-4505-3568 (9 : 00~20 : 00) | | |
| Nom de la personne contactable | Obayashi (capitaine). | | | Contact Email | | | |
| Numéro à contacter en cas d'urgence | 090-4505-3568 | | | | | | |

27. Découvrez la pêche au thon à Uwajima !

Région [Ehime (Uwajima)]

| Catégorie outdoor | |
|---|---|
| <input checked="" type="checkbox"/> Autre (préparation de poissons) | |
| Détails du parcours | |
| Nom du parcours | Découvrez la pêche au thon à Uwajima ! |
| Aperçu de l'expérience | <p>Découvrez l'expérience de pêche au thon à Uwajima, une aventure captivante dans le monde de l'un des ingrédients alimentaires les plus emblématiques du Japon, le thon. Le "Honmaguro" (thon rouge du Pacifique), également connu sous le nom de "Diamant noir de la mer", est considéré comme l'une des variétés de thon les plus prestigieuses.</p> <ul style="list-style-type: none"> • Croisière dans la mer d'Uwajima : Profitez d'une croisière pittoresque tout en vous rendant à un élevage de thons. Admirez le paysage d'Uwajima pendant la croisière. • Visite d'un élevage de thons : Explorez une ferme d'élevage de thons et assistez à la nourriture des thons. Vous aurez également la possibilité de participer à l'alimentation des thons. • Assistez à une pêche au thon en direct, où les représentants peuvent pêcher un thon d'environ 15 kg. Vivez l'excitation et la puissance du thon capturé. • Démantèlement du thon et dégustation : Après la pêche, prenez des photos avec le thon capturé, puis assistez à une démonstration en direct du découpage du thon par des experts locaux. Apprenez des faits intéressants et dégustez le thon fraîchement pêché. <p>C'est une expérience unique pour explorer le monde de la pêche au thon à Uwajima, en apprendre davantage sur le processus d'élevage et déguster du thon frais directement de la mer d'Uwajima.</p> |
| Argument de vente | <p>La mer d'Uwakai bénéficie de l'un des meilleurs environnements aquacoles du Japon, avec une valeur nutritionnelle élevée grâce à l'échange actif de "marées rapides" et de "marées pénétrant par le fond".</p> <p>La taille de 15 kg signifie que le temps de réfrigération est court et que vous pouvez déguster du thon fraîchement pêché le jour même, bien plus frais que celui trouvé en supermarchés.</p> <p>Vous pourrez apprécier la texture d'un thon auquel vous n'avez jamais goûté auparavant.</p> |
| Programme (déroulement) | <p>Exemple de programme</p> <p>1) Expérience de pêche Point de rencontre] 8:00 Station routière Minato Oasis Uwajima "Kisaiya Hiroba" (1-318-16 Benten-cho, Uwajima City, Ehime Prefecture) 8:00 - 11:15 Kisaiya Hiroba ⇒ Début de la croisière ~ Observation et expérience de l'alimentation des thons. ~~ Pêche au thon - Observation des champs en terrasse de Yuko Mizuhaniura, la "pyramide de la mer d'Uwakai". ~~ Photo souvenir avec le thon pêché. Spectacle de désossage du thon (environ 30 minutes) ※ Il est nécessaire de prévoir un lieu de dégustation, repas, par exemple un Ryokan à Dogo Onsen ※ L'heure de début du spectacle de désossage du thon : disponible jusqu'à 20h. Après le spectacle de désossage du thon, il sera remis en découpé (loin, divisé en dos et ventre) ! Il peut être servi sous forme de sashimi, de donburi au thon rouge, de sushi, etc., au lieu du repas.</p> |
| URL (QR) |  https://ivonet.com/ |
| Lieu de rendez-vous | |
| Adresse du lieu de rendez-vous | Roadside Station Minato Oasis Uwajima, Kisaiya Square. 1-318-16, Benten-cho, Uwajima, Ehime, Japon |
| Accès | À 80 minutes en voiture de l'aéroport de Matsuyama, à 85 minutes en voiture de la gare JR de Matsuyama, à 100 minutes en voiture du port de Matsuyama Kanko. |
| Tarifs | |
| Tarifs | Par visite / 1.100.000 JPY |
| Inclus dans le prix | Frais pour la croisière avec guide, frais pour l'expérience de pêche à la ligne du thon d'élevage, frais pour l'expérience d'alimentation, frais pour la réservation de la découpe, frais pour le thon. ※ Ne comprend pas les frais de lieu de dégustation (y compris le lieu du spectacle de désossage du thon) et les frais de préparation des repas. |

| À propos des horaires | | | | | | |
|---|---|---------|----------------------------|--|-----------------------|--------------------|
| Période de préparation | Avril-Sep. | | | date d'exclusion | Les mardis et jeudis. | |
| le temps nécessaire | Environ 4 | heures | Date limite de réservation | Nombre de jours | 30 | avant le programme |
| Soutien linguistique | | | | | | |
| Soutien linguistique pour postuler <input checked="" type="checkbox"/> | | Anglais | | Chinois | | Coréen |
| | guide | ✓ | | | | |
| | guide audio | | | | | |
| | matériel explicatif | ✓ | | | | |
| autre | | | | | | |
| Conditions pour les participants | | | | | | |
| capacité (d'un train, d'un bus, etc.) | minimum | 1 | maximum | 20 | Limite d'âge | sans |
| Ce qu'il faut apporter et porter | Portez des vêtements qui peuvent se salir, des coupe-vent sont indispensables en raison des éclaboussures possibles. Des baskets ou des chaussures de sport sont recommandées. | | | | | |
| Autre | En cas de mauvais temps, l'excursion peut être annulée pour des raisons de sécurité. (L'expérience de pêche est limitée à une personne représentative). L'expérience de pêche au thon est limitée à une personne, qui peut changer de rôle après chaque lancer, mais seulement jusqu'à un maximum de trois lancers (le premier lancer marque la fin de l'expérience de pêche). L'alimentation du thon et la photo commémorative avec le thon sont disponibles pour tous les participants. | | | | | |
| En cas de problème | | | | | | |
| Comment prendre contact en cas de non-présentation ? Météo, catastrophes, etc. | Nous vous contacterons par téléphone avant 15h00 la veille de la journée expérience. | | | | | |
| Problèmes éventuels et comment les traiter | Peut être annulé en raison de conditions météorologiques défavorables. | | | | | |
| Note | | | | | | |
| Politique d'annulation | Jusqu'à 21 jours avant : gratuit 20 jours à 2 jours avant : 20% du prix Jour précédent 50% du prix 100% du prix le jour de la visite Pas de frais en cas d'annulation pour cause de mauvais temps. | | | | | |
| Autres remarques | | | | | | |
| Disponibilité du wi-fi | sans | | | Disponibilité de toilettes | style occidental | |
| Autres remarques | | | | | | |
| Canal de vente | | | | | | |
| Canaux de vente (agents de voyage, OTAs utilisés, etc.) | | | | | | |
| Améliorations possibles | | | | | | |
| Canal de vente | | | | | | |
| Installations | | | | | | |
| Nom de l'installation | Association du tourisme et des produits d'Ehime | | | ※Les demandes de renseignements ne peuvent être effectuées qu'en japonais. | | |
| Adresse | 6-1, 3-chome, Okaidou, Matsuyama, Japon | | | Numéro de téléphone | 089-961-4500 | |
| Nom de la personne contactable | Ono, Odera, Ukumori | | | Contact Email | webmaster@iyonet.com | |
| Numéro à contacter en cas d'urgence | 080-3616-4353 | | | | | |

28. Voyage avec un guide spécial!!


Découverte des paysages naturels méconnus du Japon
(cascade Shira-inotaki, sanglier blanc)

Région 【Ehime (Toon City)】

Catégorie outdoor

Cyclisme

Détails du parcours

| | | | |
|--------------------------------|---|---|---|
| Nom du parcours | Voyage avec un guide spécial!! Découverte des paysages naturels méconnus du Japon (cascade Shira-inotaki, sanglier blanc) | | |
| Aperçu de l'expérience | <p>Exploration guidée spéciale jusqu'à la source naturelle abondante de la ville de Toon, dans la préfecture d'Ehime, la "Cascade Shira-inoshita". Une balade à vélo accompagnée d'un guide spécialisé (possible aussi en anglais).</p> <p>Le thème est "l'eau". L'eau qui provient des montagnes environnantes sculpte les vallées et irrigue les champs. Vous pourrez ressentir les paysages naturels créés par "l'eau" et le vent. Profitez d'un moment paisible pour ressentir la véritable campagne japonaise qui perdure dans le temps.</p> |  | |
| Argument de vente | <p>Le thème est "l'eau". Partez en balade à vélo avec un guide pour explorer les paysages naturels créés par l'eau. Touchez du doigt les scènes pittoresques et ressentez la grâce de l'eau, tout en vous imprégnant de la détente que procure le passage du temps.</p> | | |
| Programme (déroulement) | <p>Centre touristique Sakura no Yu ➡ Chute d'eau de Shiraino ➡ retour au Centre touristique Sakura no Yu *Guidés par des guides spéciaux.</p> | URL (QR) | https://www.iyokanet.jp/ |

Lieu de rendez-vous

| | | |
|---------------------------------------|---|---|
| Adresse du lieu de rendez-vous | Centre touristique Sakura no Yu | 2098 Kitagata Kou, Toon City, préfecture d'Ehime, Japon |
| Accès | 30 minutes en voiture de l'aéroport de Matsuyama, 35 minutes en voiture de la gare JR de Matsuyama, 50 minutes en voiture du port de Matsuyama Kanko. | |

Tarifs

| | |
|----------------------------|---|
| Tarifs | 2 personnes 33 500 yens, 3 personnes 23 500 yens, 4 personnes 18 000 yens, 5 personnes 14 500 yens (par personne) |
| Inclus dans le prix | Location de vélos et frais de guide. |

À propos des horaires

| | | | | | |
|-------------------------|---------------------------------|-----------------------------------|--|---|--------------------|
| Période | 25 mars 2024 - 30 novembre 2024 | Hors période | Tous les mardis et les quatrièmes mercredis du mois. | | |
| Temps nécessaire | environ 4 heures | Date limite de réservation | Nombre de jours | 3 | avant le programme |

Soutien linguistique


| | Anglais | Chinois | Coréen | Autres langues |
|---|----------------------------|---------|--------|----------------|
| Soutien linguistique pour postuler <input checked="" type="checkbox"/> | Guide | ✓ | | |
| | guide audio | | | |
| | matériel explicatif | ✓ | | |
| | Autre | | | |

| Conditions pour les participants | | | | | | |
|---|--|---|--|----------------------------|--|--|
| capacité (d'un train, d'un bus, etc.) | minimum | 2 | | maximum | 5 | Limite d'âge Vélo électrique (26 pouces) 150 cm et plus |
| Ce qu'il faut apporter et porter | Veuillez apporter des vêtements de cyclisme adaptés, des gants, de la crème solaire, un chapeau et des lunettes de soleil. | | | | | |
| Autre | | | | | | |
| En cas de problème | | | | | | |
| Comment contacter en cas de non présentation Météo, catastrophes, etc. | Nous vous contacterons par téléphone avant 15h00 la veille de la journée expérience. | | | | | |
| Problèmes éventuels et comment les traiter | En cas de conditions météorologiques défavorables, l'activité peut être annulée. | | | | | |
| Notes | | | | | | |
| Politique d'annulation | Jusqu'à la veille, gratuit Le jour même, 100% du prix | | | | | |
| Autres remarques | | | | | | |
| Disponibilité du wi-fi | sans | | | Disponibilité de toilettes | style occidental | |
| Autres remarques | | | | | | |
| Canal de vente | | | | | | |
| Canaux de vente (agents de voyage, OTAs utilisés, etc.) | | | | | | |
| Améliorations possibles | | | | | | |
| Améliorations possibles | | | | | | |
| Installations | | | | | | |
| Nom de l'installation | Association du tourisme et des produits d'Ehime | | | | ※Les demandes de renseignements ne peuvent être effectuées qu'en japonais. | |
| l'adresse (par exemple, celle de la maison) | 6-1, 3-chome, Okaidou, Matsuyama, Japon | | | Numéro de téléphone | 089-961-4500 | |
| Nom de la personne de contact | Ono, Odera, Ukumori | | | Contact Email | webmaster@iyonet.com | |
| personne à contacter en cas d'urgence | 080-3616-4353 | | | | | |

29. Voyage avec un guide spécial!!

Découverte des paysages naturels méconnus du Japon
(expérience agricole et prière)

Région 【Ehime (Toon City)】

| Catégorie outdoor | | | | | |
|---|--|----------------|--|---|---|
| ☑ Autres (expérience agricole) | | | | | |
| Détails du parcours | | | | | |
| Nom du parcours | Voyage avec un guide spécial!! Découverte des paysages naturels méconnus du Japon (expérience agricole et prière) | | | | |
| Aperçu de l'expérience | Guide spécial (possible aussi en anglais) accompagné d'une expérience de cuisson et de dégustation de riz abreuvé par l'eau de la cascade du Sanglier Blanc suivie d'une expérience de prière dans un sanctuaire local. Appréciez l'harmonie des paysages créés par les champs et ressentez l'histoire, la culture et la foi qui ont été cultivées au fil des générations dans les activités quotidiennes des habitants. Dans le flux tranquille du temps, vous pouvez ressentir la véritable vie à la campagne qui persiste au Japon. | | |  | |
| Argument de vente | Le "riz" est produit grâce à l'abondance de l'eau. Vous ferez l'expérience directe de goûter à des plats campagnards locaux. De plus, vous aurez l'occasion de vivre une expérience de visite de sanctuaire et de prière, entrant ainsi en contact avec l'histoire, la culture et la foi de la région. | | | | |
| Programme (déroulement) | 9:00 Sanctuaire de Sokochi [expérience de prière]. 10:00 Hotaru Garden [expérience agricole dans les rizières en terrasse d'Amataki Onda, Hotaru]. | | | URL (QR) | https://www.iyokannet.jp/ |
| Lieu de rendez-vous | | | | | |
| Adresse du lieu de rendez-vous | Hotaru Garden | | 4956-1, Kawanouchi, Toon, Ehime, Japon | | |
| Accès | 35 minutes en voiture de l'aéroport de Matsuyama, 40 minutes en voiture de la gare JR de Matsuyama, 55 minutes en voiture du port de Matsuyama Kanko. | | | | |
| Tarifs | | | | | |
| Tarifs | 2 personnes 42 500 yens, 3 personnes 30 500 yens, 4 personnes 24 000 yens, 5 personnes 20 000 yens (par personne) | | | | |
| Inclus dans le prix | Frais d'expérience agricole, frais de déjeuner, frais de souvenir de riz, frais d'offrande au sanctuaire, frais de guide. | | | | |
| À propos des horaires | | | | | |
| Période | 25 mars 2024 - 30 novembre 2024 | | Hors période | Tous les mardis et les quatrièmes mercredis du mois. | |
| Temps nécessaire | environ 4 | heures et demi | Date limite de réservation | Nombre de jours | 3 avant le programme |
| Soutien linguistique | | | | | |
| Soutien linguistique pour postuler ☑ | | Anglais | Chinois | Coréen | Autres langues |
| | Guide | ✓ | | | |
| | guide audio | | | | |
| | matériel explicatif | ✓ | | | |
| | Autre | | | | |

| Conditions pour les participants | | | | | | |
|--|--|---|--|--|----------------------|--------------|
| capacité (d'un train, d'un bus, etc.) | minimum | 2 | | maximum | 5 | Limite d'âge |
| Ce qu'il faut apporter et porter | Veuillez apporter des vêtements de cyclisme adaptés, des gants (ou des gants militaires), de la crème solaire, un chapeau et des lunettes de soleil. | | | | | |
| Autre | Vous pouvez emporter 3 tasses de riz en souvenir. | | | | | |
| En cas de problème | | | | | | |
| Comment contacter en cas de non présentation Météo, catastrophes, etc. | Nous vous contacterons par téléphone avant 15h00 la veille de la journée expérience. | | | | | |
| Problèmes éventuels et comment les traiter | | | | | | |
| Notes | | | | | | |
| Politique d'annulation | Jusqu'à la veille, gratuit Le jour même, 100% du prix | | | | | |
| Autres remarques | | | | | | |
| Disponibilité du wi-fi | sans | | | Disponibilité de toilettes | style occidental | |
| Autres remarques | | | | | | |
| Canal de vente | | | | | | |
| Canaux de vente (agents de voyage, OTAs utilisés, etc.) | | | | | | |
| Améliorations possibles | | | | | | |
| Améliorations possibles | | | | | | |
| Installations | | | | | | |
| Nom de l'installation | Association du tourisme et des produits d'Ehime | | | ※Les demandes de renseignements ne peuvent être effectuées qu'en japonais. | | |
| l'adresse (par exemple, celle de la maison) | 6-1, 3-chome, Okaidou, Matsuyama, Japon | | | Numéro de téléphone | 089-961-4500 | |
| Nom de la personne de contact | Ono, Odera, Ukumori | | | Contact Email | webmaster@iyonet.com | |
| personne à contacter en cas d'urgence | 080-3616-4353 | | | | | |

30. Voyage avec un guide spécial!!


Découverte des paysages naturels méconnus du Japon (mountain bike)

Région 【Ehime (Toon City)】

Catégorie outdoor

Cyclisme

Détails du parcours

| | | | |
|--------------------------------|---|---|---|
| Nom du parcours | Voyage avec un guide spécial!! Découverte des paysages naturels méconnus du Japon (mountain bike) | | |
| Aperçu de l'expérience | Profitez d'une balade en VTT avec un guide spécial (parlant anglais) sur des sentiers qui ont été nettoyés et réhabilités à partir d'anciens chemins de montagne désaffectés dans la région de Kawanouchi ! Pourquoi ne pas faire une balade à VTT sur des sentiers qui ont été créés il y a longtemps par les locaux en tenant compte du terrain et de l'entretien des sentiers de montagne, tout en veillant à la protection de l'environnement ? N'oubliez pas de faire une pause café dans un café branché. |  | |
| Argument de vente | Profitez pleinement des sentiers de VTT sur les chemins de montagne existants et les anciens sentiers de la région de Kawanochi, grâce à des travaux de rénovation et de régénération. Laissez-vous emporter par l'aventure ! Savourez pleinement les paysages naturels préservés du Japon ancestral. |  | |
| Programme (déroulement) | 13:00 Kuromori == = Randonnée VTT == = 16:00 Kuromori | URL (QR) | https://www.i yokanet.jp/ |

Lieu de rendez-vous

| | |
|---------------------------------------|---|
| Adresse du lieu de rendez-vous | Kuromori 4916-3, Kawanouchi Kou, Toon City, Ehime Prefecture, Japan |
| Accès | 35 minutes en voiture de l'aéroport de Matsuyama, 40 minutes en voiture de la gare JR de Matsuyama, 55 minutes en voiture du port de Matsuyama Kanko. |

Tarifs

| | |
|----------------------------|---|
| Tarifs | 2 personnes 38 500 yens, 3 personnes 28 500 yens, 4 personnes 23 000 yens, 5 personnes 19 400 yens (par personne) |
| Inclus dans le prix | Frais d'expérience en VTT, frais de guide, nourriture et boissons |

À propos des horaires

| | | | | | |
|-------------------------|---------------------------------|-----------------------------------|----------------------------|---|--------------------|
| Période | 25 mars 2024 - 30 novembre 2024 | Hors période | Tous les lundis et mardis. | | |
| Temps nécessaire | environ 4 heures et demie | Date limite de réservation | Nombre de jours | 3 | avant le programme |

Soutien linguistique


| Soutien linguistique pour postuler <input checked="" type="checkbox"/> | | Anglais | Chinois | Coréen | Autres langues |
|--|----------------------------|---------|---------|--------|----------------|
| | Guide | ✓ | | | |
| | guide audio | | | | |
| | matériel explicatif | ✓ | | | |
| Autre | | | | | |

| Conditions pour les participants | | | | | | |
|--|--|---|--|--|----------------------|--------------|
| capacité (d'un train, d'un bus, etc.) | minimum | 2 | | maximum | 5 | Limite d'âge |
| Ce qu'il faut apporter et porter | Veuillez apporter des vêtements de cyclisme adaptés, des gants, de la crème solaire, un chapeau et des lunettes de soleil. | | | | | |
| Autre | | | | | | |
| En cas de problème | | | | | | |
| Comment contacter en cas de non présentation Météo, catastrophes, etc. | Nous vous contacterons par téléphone avant 15h00 la veille de la journée expérience. | | | | | |
| Problèmes éventuels et comment les traiter | | | | | | |
| Notes | | | | | | |
| Politique d'annulation | Jusqu'à la veille, gratuit Le jour même, 100% du prix | | | | | |
| Autres remarques | | | | | | |
| Disponibilité du wi-fi | sans | | | Disponibilité de toilettes | style occidental | |
| Autres remarques | | | | | | |
| Canal de vente | | | | | | |
| Canaux de vente (agents de voyage, OTAs utilisés, etc.) | | | | | | |
| Améliorations possibles | | | | | | |
| Améliorations possibles | | | | | | |
| Installations | | | | | | |
| Nom de l'installation | Association du tourisme et des produits d'Ehime | | | ※Les demandes de renseignements ne peuvent être effectuées qu'en japonais. | | |
| l'adresse (par exemple, celle de la maison) | 6-1, 3-chome, Okaidou, Matsuyama, Japon | | | Numéro de téléphone | 089-961-4500 | |
| Nom de la personne de contact | Ono, Odera, Ukumori | | | Contact Email | webmaster@iyonet.com | |
| personne à contacter en cas d'urgence | 080-3616-4353 | | | | | |

Catégorie outdoor

 Trekking

Détails du parcours

| | | | |
|--------------------------------|--|---|--|
| Nom du parcours | Guide de la nature des gorges de Nametoko | | |
| Aperçu de l'expérience | Les gorges de Nametoko, qui s'étendent sur 12 km dans le parc national d'Ashizuri-Uwakai, sont des gorges rocheuses lisses où l'eau a poli le granit au fil du temps pour créer une surface rocheuse lisse. Vous pouvez apprécier chaque saison à sa manière, et nous vous recommandons cette visite que vous pourrez apprécier et ressentir avec vos cinq sens. |  | |
| Argument de vente | Elle peut être appréciée à chacune des quatre saisons. Les 100 meilleures chutes d'eau du Japon : la chute d'eau de Yukiwa, des paysages couverts de mousse, des chutes d'eau de différentes tailles et d'énormes rochers. | | |
| Programme (déroulement) | (1) Accueil à Mannenso, Nametoko Outdoor Centre (paiement des frais de guide) (2) Rencontre avec votre guide et marche | URL (QR) | |



Lieu de rendez-vous

Adresse du lieu de rendez-vous

Nametoko Outdoor Centre Mannenso, 0 Oaza Meguro Nameko Keikoku, Matsuno-cho, Ehime 798-2106, Japon.

Accès

25 minutes en voiture de la gare JR Matsumaru.
50 minutes en voiture de l'interchangeur de Mima.

Tarifs

Tarifs

Frais de guide [5,500 yens / par guide].

Inclus dans le prix

prime d'assurance

À propos des horaires

Période

toute l'année

Hors période

les fêtes de fin d'année

Temps nécessaire

3 heures

Date limite de réservation

Nombre de jours

30

avant le programme

Soutien linguistique

Soutien linguistique pour postuler

Anglais

Chinois

Coréen

Autres langues

Guide.

✓

guide audio



matériel explicatif

✓



Autre.

Conditions pour les participants

| | | | | | | | | |
|---|--|---|--|---------|-----------------------------------|--|--|---------------------------------|
| capacité (d'un train, d'un bus, etc.) | minimum | 4 | | maximum | 10 | | limite d'âge | Âge de l'école primaire et plus |
| Ce qu'il faut apporter et porter | Vêtements et chaussures solides pouvant se salir. Vêtements chauds, sauf en été, car l'expérience se déroule en plein air. Pas de parfum (car il peut causer des attaques d'abeilles). | | | | | | | |
| Autre | | | | | | | | |
| En cas de problème | | | | | | | | |
| Comment prendre contact en cas de non-présentation ? Météo, catastrophes, etc. | Nous vous contacterons par téléphone au moins 2 jours avant la date du procès. | | | | | | | |
| Problèmes éventuels et comment les traiter | Après la pluie, les pavés, les escaliers en pierre, etc. peuvent être glissants. Assurez-vous d'avoir les deux mains disponibles en cas de chute. | | | | | | | |
| Notes | Des pneus sans crampons et des chaînes peuvent être nécessaires de décembre à mars en raison des routes verglacées et enneigées. (nécessaire de se renseigner à l'avance). | | | | | | | |
| Couverture d'assurance | Assurance, couverture des blessures et du décès | | | | | | | |
| Politique d'annulation | 100% des annulations sans préavis. | | | | | | | |
| Autres remarques | | | | | | | | |
| Disponibilité du wi-fi | Le Wi-Fi n'est pas disponible en extérieur, dans Manyonsou uniquement. | | | | Disponibilité de toilettes | | disponibles (au moment présent) | |
| Autres remarques | Veuillez utiliser les toilettes avant la visite. | | | | | | | |
| Canal de vente | | | | | | | | |
| Canaux de vente (agents de voyage, OTAs utilisés, etc.) | | | | | | | | |
| Améliorations possibles | | | | | | | | |
| Améliorations possibles | Comme son nom l'indique, il faut faire attention car les gorges sont très glissantes. | | | | | | | |
| Installations | | | | | | | | |
| Nom de l'installation | Mannenso, Nametoko Outdoor Centre. | | | | | | ※Les demandes de renseignements ne peuvent être effectuées qu'en japonais. | |
| l'adresse (par exemple, celle de la maison) | 0, Oaza Meguro Nametoko Gorge, Matsunochi, Ehime 798-2106, Japon. | | | | Numéro de téléphone | | 0895-49-1535 | |
| Nom de la personne de contact | Inoue | | | | Contact Email | | morinokuninet@gmail.com | |
| personne à contacter en cas d'urgence | 0895-49-1535 Appel possible 24 heures sur 24 | | | | | | | |



| Catégorie outdoor | | | | | |
|---|--|---|--|---|--|
| <input checked="" type="checkbox"/> Autre (rafting) | | | | | |
| Détails du parcours | | | | | |
| Nom du parcours | | Longue excursion en rafting sur la rivière Koboke | | | |
| Aperçu de l'expérience | | <p>Le circuit long de Koboke dure environ 6 heures et comprend 8 forts courants principaux et 10 petits rapides. Ce que le fleuve Yoshino présente n'est pas seulement des rapides intenses, mais aussi une surface d'eau émeraude d'une clarté telle qu'on peut voir le fond de la rivière. Après avoir traversé des rapides tumultueux, il y a des tronçons de courant plus doux, où vous pourrez écouter le chant des oiseaux dans la tranquillité.</p> <p>Le circuit long de Koboke propose également un déjeuner avec le sandwich au bagel fait maison, une spécialité de Happy Raft ☆彡. Vous pouvez personnaliser votre sandwich en choisissant parmi du jambon, des tomates, de la laitue, du thon, du fromage et une crème au fromage au goût dessert. En été, tout en admirant le magnifique paysage de Koboke, profitez ensemble de cette délicieuse pause miam, miam J .</p> | |   | |
| Argument de vente | | <p>Ce parcours long est considéré comme un des meilleurs au monde, et au Japon, il est réputé être le plus extrême en termes de qualité de l'eau, de débit et de puissance, avec plusieurs rapides de classe ultra tout au long du parcours !!</p> <p>Le cours est également désigné comme parc national, offrant une vue imprenable sur la beauté des gorges.</p> <p>Recommandé pour les amateurs de rafting expérimentés et ceux qui recherchent des parcours plus difficiles !</p> <p>Niveau de difficulté : 3/4 (MAX 5)</p> | | | |
| Programme (déroulement) | | <ul style="list-style-type: none"> ● Départ à 10h00 ● <p>9 h 45 Rendez-vous à la base de Happy Raft Accueil, changement de vêtements Transfert en bus vers le point de départ. 10:30 Départ après le briefing de sécurité ! 12:30 Déjeuner sur la plage 13:30 Début de la session de l'après-midi. 15:30 Fin de l'excursion, transfert en bus à la base de Happy Raft. 16:00 Changement de vêtements, diaporama, départ.</p> <p>*Les heures de rassemblement et de départ sont susceptibles d'être modifiées en fonction de la rivière et de la disponibilité des réservations.</p> | | <p>URL (QR)</p> <p>https://www.happyraft.com/rafting/kobokelong/</p> | |
| Lieu de rendez-vous | | | | | |
| Adresse du lieu de rendez-vous | | 789-0157 | 221-1, Beyakki, Otoyō-cho, Nagaoka-gun, préfecture de Kochi, Japon | | |
| Accès | | 1 h 15 en voiture de l'aéroport Kochi Ryoma (1 min à pied de la gare JR Tosa-Iwabara). | | | |
| Tarifs | | | | | |
| Tarifs | | <p>Tarif normal 11 000 yens (TTC) Tarif haute saison ¥ 13,000 (TTC) Tarif saison Obon ¥ 15,500 (TTC) Les tarifs sont les mêmes pour les adultes et les enfants.</p> | | | |
| Inclus dans le prix | | <p>Frais de guide de rafting (avec l'aide d'un guide professionnel qualifié) Déjeuner avec boissons (sandwichs aux bagels faits maison à volonté !) Equipement de rafting (combinaison, casque, veste anti-projections, gilet de sauvetage, polaire et pagaie). *Les équipements nécessaires tels que les combinaisons et les gilets de sauvetage sont disponibles dans des tailles allant de 13 kg pour les petits enfants jusqu'à XXXXL. Tour de poitrine jusqu'à 147 cm. Par temps froid, les combinaisons sont superposées pour protéger du froid.</p> | | | |
| À propos des horaires | | | | | |
| Période | | 1er mars au 31 octobre | | Hors période | |
| Temps nécessaire | | 6 heures | | Date limite de réservation | |
| | | | | Nombre de jours | |
| | | | | 1 | |
| | | | | avant le programme | |
| Soutien linguistique | | | | | |
| Soutien linguistique pour postuler <input checked="" type="checkbox"/> | | Anglais | | Chinois | |
| | | Guide. | | <input checked="" type="checkbox"/> | |
| | | guide audio | | | |
| | | matériel explicatif | | <input checked="" type="checkbox"/> | |
| | | autre | | <input checked="" type="checkbox"/> | |
| | | Coréen | | Autres langues | |

| Conditions pour les participants | | | | | | |
|---|---|---|--|--|-----------------------------|---|
| Participants | minimum | 1 | | maximum | 180 | Limite d'âge La participation est ouverte aux collégiens et aux lycéens. *Les jeunes de moins de 15 ans doivent être accompagnés d'un parent ou d'un tuteur. Les mineurs doivent avoir la signature d'un parent ou d'un tuteur sur l'accord de participation. Les mineurs qui souhaitent participer seuls doivent nous en informer à l'avance afin que nous puissions obtenir leur signature. |
| Ce qu'il faut apporter et porter | Voici la liste des articles que les participants à la visite doivent apporter : Serviette... Pour s'essuyer après l'activité (location non disponible, vente disponible). Maillot de bain (à porter sous la combinaison néoprène, sous-vêtements acceptables) (location et vente non disponibles). La combinaison néoprène couvre jusqu'aux poignets et aux chevilles. Chaussures pouvant être mouillées... Chaussures de sport ou sandales avec boucle de fixation au talon (les Crocs ne sont pas autorisés). (Location disponible à 300 yens par paire, aucune réservation préalable nécessaire, veuillez en informer lors de l'inscription sur place.) Crème solaire (si nécessaire). Pour les porteurs de lunettes, un cordon de lunettes ou des lentilles de contact (il est recommandé d'avoir une paire de rechange). Risque de casse ou de perte. Les équipements de rafting (combinaison néoprène, casque, veste de pulvérisation, gilet de sauvetage, polaire, pagaie) seront fournis par Happy Raft. | | | | | |
| Accessible aux handicapés (sans obstacle) | | | | | | |
| Conditions médicales préexistantes et autres précautions | | | | | | |
| Autre | Le cours peut être modifié ou annulé en fonction des conditions météorologiques et du niveau d'eau de la rivière. Le cours ne sera annulé qu'en cas d'alerte aux fortes pluies, par exemple à la suite d'un typhon majeur, ou si le niveau de l'eau est supérieur au niveau spécifié. Déjeuner : végétarien disponible. | | | | | |
| En cas de problème | | | | | | |
| Comment prendre contact en cas de non-présentation ? Météo, catastrophes, etc. | Nous vous contacterons par email ou par téléphone la veille de la date du procès. | | | | | |
| Problèmes éventuels et comment les | | | | | | |
| Note | La participation à des excursions sous l'influence de l'alcool ou avec une gueule de bois est très dangereuse et n'est pas autorisée. Dans ce cas, 100 % des frais d'annulation seront facturés. | | | | | |
| Couverture d'assurance | Montant de l'assurance décès et invalidité 10 millions JPY Montant de l'assurance hospitalisation journalière 8 000 yens Montant de l'assurance ambulatoire journalière 2 500 yens | | | | | |
| Politique d'annulation | Frais d'annulation à payer à l'établissement 7 à 2 jours avant la réservation : 30%. Le jour précédant la réservation : 50%. Le jour de la réservation : 100%. | | | | | |
| Autres remarques | | | | | | |
| Disponibilité du wi-fi | disponible (au moment présent) | | | Disponibilité des toilettes | Style occidental disponible | |
| Autres remarques | Le point de rassemblement et de réception est accessible aux personnes à mobilité réduite (avec des barres d'appui dans les toilettes). Un café est également disponible sur place, et il y a un espace d'attente à Happy Raft pour ceux qui ne participent pas à la visite. | | | | | |
| Canal de vente | | | | | | |
| Canaux de vente (agents de voyage, OTAs utilisés, etc.) | Jaran (https://www.jalan.net/kankou/spt_guide000000189252/) Sotoso (https://sotoasobi.net/activity/rafting/9/39/67/675) TripAdvisor (https://www.tripadvisor.jp/Attraction_Review-g1121451-d2146411-Reviews-Happy_Raft-Otoyo_cho_Nagaoka_gun_Kochi_1-Préfecture_Shikoku.html) | | | | | |
| Améliorations possibles | | | | | | |
| Améliorations possibles | | | | | | |
| Installations | | | | | | |
| Nom de l'installation | Happy Raft Ltd. | | | ※Les demandes de renseignements ne peuvent être effectuées qu'en japonais. | | |
| l'adresse (par exemple, celle de la maison) | 221-1 Ikada, Otoyo-cho, Nagaoka-gun, Kochi 789-0157, Japon | | | Numéro de téléphone | 0887-75-0500 | |
| Nom de la personne contactable | Kanae Katsuragawa | | | Email | info@happyraft.com | |
| Numéro à contacter en cas d'urgence | 090-1000-8184 | | | | | |

| Catégorie outdoor | | | | | |
|---|--|--|--|---|--|
| ☑SUP | | | | | |
| Détails du parcours | | | | | |
| Nom du parcours | | Lac Sameura : Activité canoë sur le lac. | | | |
| Aperçu de l'expérience | | <p>Canoë canadien sur le lac Sameura, l'un des plus grands lacs du Japon. Le canoë canadien est une activité relaxante et agréable. Entouré de montagnes, le lac calme se prête parfaitement à la pratique du canoë. La vue sur l'eau et la verdure depuis le canoë offre une expérience exceptionnelle.</p> | |  | |
| Argument de vente | | <p>Le calme du lac Sameura est idéal pour faire du canoë. Les guides vous donneront des conseils et vous soutiendront afin que vous puissiez profiter de l'expérience en toute tranquillité. C'est une expérience spéciale d'apprécier les vues uniques du lac Sameura. Les canoës canadiens stables peuvent être utilisés tout au long de l'année.</p> | |  | |
| Programme (déroulement) | | <p>Vol du matin 9:00 Inscription au canoë Sameura→Changement de vêtements→Explication de l'excursion→Vers le lac →11:30 Retour pour se changer → 12:00 Départ</p> <p>Visite de l'après-midi 13:00 Inscription au canoë Sameura→Changement de vêtements→Explication de l'excursion→Vers le lac →15:30 Retour et changement de vêtements → 16:00 Départ</p> | | <p>URL (QR)</p> <p>https://www.soramil.co.jp/experience-canoee</p> | |
| Lieu de rendez-vous | | | | | |
| Adresse du lieu de rendez-vous | | Terrasse de canoë Sameura 146-1, Tai, Tosa Town, région de Tosa | | | |
| Accès | | 20 minutes de route depuis Otoyo IC. | | | |
| Tarifs | | | | | |
| Tarifs | | <p>Les tarifs sont les suivants :</p> <p>7 700 yen par personne (à partir du collège)</p> <p>6 600 yen par personne (écoliers)</p> <p>3 850 yen par personne (enfants de 2 ans et plus, non scolarisés)</p> <p>Veillez noter que pendant la Golden Week et la période des vacances d'été, il y aura un supplément de 1 100 yen par personne.</p> | | | |
| Inclus dans le prix | | Frais de guide, assurance, canoë, pagaie, gilet de sauvetage, etc. | | | |
| À propos des horaires | | | | | |
| Période | | toute l'année | | Hors période | |
| | | | | Les vols de l'après-midi sont suspendus de décembre à mars. | |
| Temps nécessaire | | 3 heures | | Date limite de réservation | |
| | | | | Nombre de jours | |
| | | | | avant le programme | |
| Soutien linguistique | | | | | |
| Soutien linguistique pour postuler ☑ | | Anglais | | Autres langues | |
| | | Guide. | | | |
| | | guide audio | | | |
| | | matériel explicatif | | | |
| | | autre | | | |


Conditions pour les participants

| | | | | | | | | |
|---|---|---|--|---------|----------------------------|--|--|--------------------|
| Participants | minimum | 2 | | maximum | 14 | | Limite d'âge | à partir de 2 ans. |
| Ce qu'il faut apporter et porter | <p>Maillot de bain ou sous-vêtements pouvant être mouillés T-shirt ou chemise à manches longues en matière sportive séchant rapidement Leggings ou pantalons en matière sportive séchant rapidement pour l'eau Sandales qui ne se détachent pas facilement lorsqu'elles sont mouillées (chaussures aquatiques ou sandales avec talon fixe) Bottes longues recommandées en hiver Chapeau Bande pour lunettes si vous portez des lunettes Carte d'assurance ou copie de la carte d'assurance Boisson Coupe-vent ou vêtements de pluie en fonction de la saison Ces articles sont nécessaires pour assurer la sécurité et le confort pendant l'activité. De plus, veuillez vérifier en avance car l'équipement peut varier en fonction de la saison et des conditions météorologiques.</p> | | | | | | | |
| Accessible aux handicapés (sans obstacle) | | | | | | | | |
| Conditions médicales préexistantes et autres précautions | | | | | | | | |
| Autre | | | | | | | | |
| En cas de problème | | | | | | | | |
| Comment prendre contact en cas de non-présentation ? Météo, catastrophes, etc. | Nous vous contacterons par téléphone la veille de la journée expérience. | | | | | | | |
| Problèmes éventuels et comment les traiter | Annulation en raison des conditions météorologiques telles que typhon ou fortes pluies. | | | | | | | |
| Notes | | | | | | | | |
| Couverture d'assurance | | | | | | | | |
| Politique d'annulation | Frais d'annulation à payer à l'établissement 10 à 7 jours avant la date de l'activité : 10%. 6 à 2 jours avant la date de l'activité : 30%. Le jour précédant la date de l'activité : 50%. Le jour de la date de l'activité : 100%. | | | | | | | |
| Autres remarques | | | | | | | | |
| Disponibilité du wi-fi | disponible | | | | Disponibilité de toilettes | disponibles | | |
| Autres remarques | Vestiaires, casiers avec serrures, café disponible | | | | | | | |
| Canal de vente | | | | | | | | |
| Canaux de vente (agents de voyage, OTAs utilisés, etc.) | | | | | | | | |
| Améliorations possibles | | | | | | | | |
| Améliorations possibles | | | | | | | | |
| Installations | | | | | | | | |
| Nom de l'installation | Riversap Soramiru | | | | | | ※Les demandes de renseignements ne peuvent être effectuées qu'en japonais. | |
| l'adresse (par exemple, celle de la maison) | 〒781-3521 825 Tai, Tosa-machi, Tosa-gun, préfecture de Kochi | | | | Numéro de téléphone | 080-1990-1992 | | |
| Nom de la personne contactable | Seiko Nishihara | | | | Email | info@soramil.co.jp | | |
| Numéro à contacter en cas d'urgence | 090-5141-1048 | | | | | | | |

| Catégorie outdoor | | | | | |
|---|--|--|---|---|--|
| <input checked="" type="checkbox"/> Autre (guide industrie locale) | | | | | |
| Détails du parcours | | | | | |
| Nom du parcours | | Visite guidée des rizières en terrasse de Yoshinobu | | | |
| Aperçu de l'expérience | | <p>Les rizières en terrasses de Yoshinobu à Motoyama-cho, dans la préfecture de Kochi, sont une zone de production de riz depuis avant la période Edo. Le riz "Tenku no Sato" récolté ici a été élu à deux reprises meilleur riz du Japon et a même été utilisé dans les repas en vol de la première classe de la JAL. Un agriculteur vous guidera dans les rizières en terrasses et vous expliquera les traditions qui expliquent pourquoi cette région montagneuse de Reihoku produit un riz aussi délicieux, alors qu'il est réputé difficile à cultiver.</p> <p>Avant ou après la visite, les participants fabriqueront des onigiri (boulettes de riz) avec des habitants de la région en utilisant du riz "Tenku no Sato", et les dégusteront avec des pickles de légumes locaux et de la soupe miso.</p> | |   | |
| Argument de vente | | <p>Un guide qui cultive le riz pour Tenku no Sato, qui vous fera visiter les rizières en terrasses de Yoshinobu, reconnues comme "Linking Terraced Rice Field Heritage Site" (site du patrimoine des rizières en terrasses). Contact avec les producteurs et la population locale.</p> | | | |
| Programme (déroulement) | | <p>Après avoir profité d'une vue panoramique sur les rizières en terrasse depuis la plate-forme d'observation, les visiteurs peuvent se promener dans les rizières en terrasse voisines et écouter les explications du guide. Selon l'heure de l'activité, il est possible de décaler le repas avant ou après l'activité.</p> | | URL (QR) | |
| Lieu de rendez-vous | | | | | |
| Adresse du lieu de rendez-vous | | 〒781-3603 | Yoshinobu, Motoyama-cho, Nagaoka-gun, Kochi | | |
| Accès | | <p>Depuis l'aéroport de Kochi Ryoma, via l'autoroute de Kochi, sortir à l'échangeur d'Otoyo, tourner à l'ouest sur la route nationale 439 et tourner à gauche vers la route préfectorale 267. 52 min.</p> | | | |
| Tarifs | | | | | |
| Tarifs | | <p>Frais de guide 10 000 yens/groupe. A partir de la 6ème personne, les frais augmentent de 2 000 yens par personne.</p> | | | |
| Inclus dans le prix | | Guide des rizières en terrasse. | | | |
| À propos des horaires | | | | | |
| Période | | La plantation du riz (avril-mai) et la récolte (vers octobre) risquent d'être impossibles. | | Hors période | |
| Temps nécessaire | | 2 heures | | Date limite de réservation | |
| | | | | Nombre de jours | |
| | | | | 7 | |
| | | | | avant le programme | |
| Soutien linguistique | | | | | |
| Soutien linguistique pour postuler <input checked="" type="checkbox"/> | | Anglais | | Chinois | |
| | | Coréen | | Autres langues | |
| | | guide | | | |
| | | guide audio | | | |
| | | matériel explicatif | | | |
| | | autre | | | |

Conditions pour les participants

| | | | | | | | | |
|---|--|---|--|---------|----------------------------|-----------------------------------|--|------|
| Participants | minimum | 5 | | maximum | 10 | | Limite d'âge | sans |
| Ce qu'il faut apporter et porter | Veuillez vous habiller confortablement pour marcher sur les sentiers. | | | | | | | |
| Autre | | | | | | | | |
| En cas de problème | | | | | | | | |
| Comment prendre contact en cas de non-présentation ? Météo, catastrophes, etc. | Nous vous contacterons par téléphone la veille de la journée expérience. | | | | | | | |
| Problèmes éventuels et comment les traiter | | | | | | | | |
| Note | | | | | | | | |
| Couverture d'assurance | sans | | | | | | | |
| Politique d'annulation | Il est nécessaire de notifier l'annulation au moins un jour à l'avance. | | | | | | | |
| Autres remarques | | | | | | | | |
| Disponibilité du wi-fi | sans | | | | | Disponibilité de toilettes | disponible (au moment présent) | |
| Autres remarques | | | | | | | | |
| Canal de vente | | | | | | | | |
| Canaux de vente (agents de voyage, OTAs utilisés, etc.) | | | | | | | | |
| Améliorations possibles | | | | | | | | |
| Améliorations possibles | | | | | | | | |
| Installations | | | | | | | | |
| Nom de l'installation | Association des agriculteurs de Yoshinobu | | | | | | ※Les demandes de renseignements ne peuvent être effectuées qu'en japonais. | |
| l'adresse (par exemple, celle de la maison) | 1315 Yoshinobu, Motoyama-cho, Nagaoka-gun, Kochi | | | | Numéro de téléphone | 090-2894-3940 | | |
| Nom de la personne contactable | Kiyoshi Taoka | | | | Email | | | |
| Numéro à contacter en cas d'urgence | 090-2894-3940 | | | | | | | |



| Catégorie outdoor | | | | | |
|--|--|--|--|---|--|
| <input checked="" type="checkbox"/> Autre (cuisson de pizza au four en pierre) | | | | | |
| Détails du parcours | | | | | |
| Nom du parcours | | Activité de cuisson de pizzas à la campagne dans un four en pierre | | | |
| Aperçu de l'expérience | | <p>Vous aurez l'occasion de vivre une expérience authentique de cuisson de pizza utilisant un véritable four à pierre dans un camping exclusif limité à une seule réservation par jour. En plus de la sauce tomate classique, une sauce miso à l'ail créée localement est également disponible, offrant la possibilité de savourer des pizzas à la japonaise. Les pâtes à pizza et les sauces sont toutes faites maison.</p> <p>Ce plan vous permet de passer une journée complète à Namikawa, comprenant des activités telles que le barbecue et les jeux au bord de la rivière. Pour un coût additionnel de 6 000 yen, ce plan est disponible pour un groupe de jusqu'à 12 personnes (y compris les participants à l'expérience de cuisson de pizza). Si le groupe est composé de 13 personnes ou plus, des frais supplémentaires de 500 ¥ par personne seront ajoutés.</p> | |  | |
| Argument de vente | | <p>L'expérience "Cuisson de pizza au four à pierre" enseignée par les mamans locales est un menu d'expérience délicieux où vous pouvez facilement créer une pizza originale authentique. Après avoir étalé une pâte douce et moelleuse en forme de cercle, il suffit de choisir une sauce et des ingrédients à placer dessus.</p> <p>En plus de la sauce tomate classique, des sauces maison telles que l'ail miso ont été créées par les mamans locales. De plus, avec plus de 10 ingrédients variés, les possibilités de combinaisons sont infinies ! En optant pour des toppings différents, vous pouvez même savourer deux saveurs différentes avec une seule pizza.</p> <p>En un rien de temps dans le four à pierre, une pizza authentique croustillante à l'extérieur et moelleuse à l'intérieur est prête à être dégustée. Profitez d'un moment luxueux en plein air entouré de verdure, en écoutant le murmure de la rivière claire de Namikawa juste à côté.</p> | | | |
| Programme (déroulement) | | (1) Étaler la pâte (2) Disposer les ingrédients préparés sur le dessus comme vous le souhaitez (3) Cuire au four à pierre (4) Manger. | | URL (QR) | |
| | | | | https://www.at-namekawa.com/pizza/ | |
| Lieu de rendez-vous | | | | | |
| Adresse du lieu de rendez-vous | | 〒781-3610 755 Shimonoseki, Motoyama-cho, Nagaoka-gun, Kochi | | | |
| Accès | | À 50 minutes en voiture de l'aéroport de Kochi Ryoma (à 15 minutes en voiture de la gare JR Osugi). | | | |
| Tarifs | | | | | |
| Tarifs | | 10,000¥ | | | |
| Inclus dans le prix | | Frais d'expérience pour un maximum de 5 personnes (nourriture, emplacement, etc.) *Pour plus de 6 personnes, des frais de 2 000 ¥ par personne sont facturés. | | | |
| À propos des horaires | | | | | |
| Période | | Fermé de janvier à février. | | Hors période | |
| Temps nécessaire | | 2 heures | | Date limite de réservation | |
| | | | | Nombre de jours | |
| | | | | 7 | |
| | | | | avant le programme | |
| Soutien linguistique | | | | | |
| Soutien linguistique pour postuler <input checked="" type="checkbox"/> | | Anglais | | Autres langues | |
| | | guide | | | |
| | | guide audio | | | |
| | | matériel explicatif | | | |
| | | autre | | | |

| Conditions pour les participants | | | | | | | |
|---|---|---|--|----------------------------|--|--------------|--|
| capacité (d'un train, d'un bus, etc.) | minimum | 2 | | maximum | | Limite d'âge | Il n'y a pas de disposition spécifique à ce sujet, mais si vous voulez le faire vous-même, il est préférable que ce soit pour les enfants à partir du collège et plus. |
| Ce qu'il faut apporter et porter | portez des vêtements que vous n'avez pas peur de salir | | | | | | |
| Autre | Même s'il y a moins de cinq personnes, le prix de l'expérience est de 10 000 yens. | | | | | | |
| En cas de problème | | | | | | | |
| Comment prendre contact en cas de non-présentation ? Météo, catastrophes, etc. | Nous vous contacterons par téléphone la veille de la journée expérience. | | | | | | |
| Problèmes éventuels et comment les traiter | aucun en particulier | | | | | | |
| Note | Les garnitures de pizza changent au fil des saisons. | | | | | | |
| Couverture d'assurance | L'Organisation nationale de la société japonaise du bien-être social prévoit de souscrire une assurance pour les événements bénévoles (cependant, elle n'est pas encore souscrite à l'heure actuelle) | | | | | | |
| Politique d'annulation | Veuillez nous informer de toute annulation au moins une semaine à l'avance. Les annulations effectuées deux jours avant la date prévue, le jour même, ou celles non signalées seront facturées à 100% | | | | | | |
| Autres remarques | | | | | | | |
| Disponibilité du wi-fi | sans | | | Disponibilité de toilettes | Style occidental disponible | | |
| Autres remarques | Matière première spécifique allergène : blé | | | | | | |
| Canal de vente | | | | | | | |
| Canaux de vente (agents de voyage, OTAs utilisés, etc.) | Jalan https://www.jalan.net/ *Seuls ceux qui ont un plan de jeu d'une journée sont disponibles à Jaran. | | | | | | |
| Améliorations possibles | | | | | | | |
| Améliorations possibles | Le lieu de l'expérience est utilisé comme camping privé et il est donc difficile de l'utiliser pendant la haute saison. | | | | | | |
| Installations | | | | | | | |
| Nom de l'installation | Fureai-no-sato Namekawa | | | | ※Les demandes de renseignements ne peuvent être effectuées qu'en japonais. | | |
| l'adresse (par exemple, celle de la maison) | 755 Shimonoseki, Motoyama-cho, Nagaoka-gun, Kochi | | | Numéro de téléphone | 088-772-9727 | | |
| Nom de la personne contactable | Ihara. | | | Email | namekawa.info@gmail.com | | |
| Numéro à contacter en cas d'urgence | 080-2986-1700 (Ce téléphone est utilisé à titre d'essai uniquement et ne peut être utilisé pour des communications professionnelles). | | | | | | |

Catégorie outdoor

 Autre (nouilles soba)

Détails du parcours

| | | | |
|--------------------------------|--|--|--|
| Nom du parcours | Fabrication de nouilles soba Asemikawa | | |
| Aperçu de l'expérience | <p>Vous aurez l'opportunité de vivre l'expérience de la fabrication artisanale de soba en utilisant de la farine de sarrasin cultivée depuis longtemps dans la région de la rivière Asemikawa. Un expert local en fabrication de soba vous guidera dans le processus de préparation des nouilles soba en utilisant de la farine de sarrasin provenant de la région. Vous apprendrez à préparer des nouilles soba de type Nihachi (20% de farine de sarrasin et 80% de farine de blé). Ensuite, vous pourrez déguster les soba que vous avez préparées, agrémentées de légumes locaux, de plantes sauvages et de shiitake cultivés localement en guise de garniture (les garnitures peuvent varier en fonction de la saison). C'est une expérience immersive qui vous permettra de goûter aux saveurs locales et de découvrir l'art de la fabrication de nouilles soba traditionnelles.</p> | |  |
| Argument de vente | <p>Vous aurez l'occasion de préparer des nouilles soba de type Nihachi (20% de farine de sarrasin et 80% de farine de blé) en utilisant de la farine de sarrasin cultivée dans la région de la rivière Asemikawa depuis longtemps. Veuillez noter que selon les conditions de récolte, la farine de sarrasin peut provenir d'autres sources. Vous pourrez déguster les nouilles soba que vous aurez préparées avec une sauce soba locale, ainsi que des garnitures. C'est une expérience qui vous permettra de savourer vos propres nouilles soba faites maison avec des saveurs locales authentiques.</p> | |  |
| Programme (déroulement) | <p>(1) Fabrication des nouilles (mélange, pétrissage, étirement, pliage et découpage) → (2) Cuisson des nouilles → (3) Service → (4) Dégustation</p> | | <p>URL (QR) https://asemikawa.com/event/sobauchi/</p> |

Lieu de rendez-vous

| | | |
|---------------------------------------|--|---|
| Adresse du lieu de rendez-vous | 〒781-3622 | Sawakeuchi 626, Motoyama-cho, Nagaoka-gun, Kochi Prefecture, Japan Asemikawa Fureai no Sato Seiryukan |
| Accès | <p>Depuis la ville de Kochi, environ 35 minutes de l'autoroute Kochi I.C. jusqu'à l'autoroute Otoyo I.C. via la route nationale n° 439.</p> <p>Depuis la ville de Kochi, environ 75 minutes de la route nationale 32 via la route nationale 439.</p> | |

Tarifs

| | | | |
|----------------------------|--|--|--|
| Tarifs | Jusqu'à décembre 2023, le tarif est de 2 000 yens par personne (taxes incluses), et à partir de janvier 2024, le tarif sera de 2 200 yens par personne (taxes incluses). | | |
| Inclus dans le prix | coût des ingrédients | | |

À propos des horaires



| | | | | | | |
|-------------------------|-----------|--------|-----------------------------------|----------------|---|-----------------------|
| Période | | | Hors période | | | |
| Temps nécessaire | environ 2 | heures | Date limite de réservation | Date de début. | 3 | Jusqu'à un jour avant |

Soutien linguistique

| | | | | | |
|---|----------------------------|----------------|----------------|---------------|-----------------------|
| Soutien linguistique pour postuler <input checked="" type="checkbox"/> | | Anglais | Chinois | Coréen | Autres langues |
| | guide | | | | |
| | guide audio | | | | |
| | matériel explicatif | | | | |
| | autre | | | | |



Conditions pour les participants

| | | | | | | | | |
|---|--|---|--|---------|-----------------------------------|--|--|-----------------|
| capacité (d'un train, d'un bus, etc.) | minimum | 5 | | maximum | - | | Limite d'âge | 6 ans à 100 ans |
| Ce qu'il faut apporter et porter | Aucun en particulier. Les tabliers et les foulards pour les cheveux sont prêtés. | | | | | | | |
| Autre | | | | | | | | |
| En cas de problème | | | | | | | | |
| Comment prendre contact en cas de non-présentation ? Météo, catastrophes, etc. | Nous vous contacterons par email ou par téléphone la veille de la date du procès. | | | | | | | |
| Problèmes éventuels et comment les traiter | | | | | | | | |
| Note | Nous évaluerons la faisabilité de l'événement après réception de votre demande d'inscription. Si l'événement peut être organisé, nous vous informerons de la confirmation de la réservation. | | | | | | | |
| Couverture d'assurance | | | | | | | | |
| Politique d'annulation | veille : 50% jour même / annulation sans préavis : 100% | | | | | | | |
| Autres remarques | | | | | | | | |
| Disponibilité du wi-fi | | | | | Disponibilité de toilettes | Style occidental disponible | | |
| Autres remarques | Le personnel sera recruté sur demande, il se peut donc que certaines dates ne soient pas disponibles. | | | | | | | |
| Canal de vente | | | | | | | | |
| Canaux de vente (agents de voyage, OTAs utilisés, etc.) | Activité Japon https://activityjapan.com/ Jalan https://www.jalan.net/ | | | | | | | |
| Améliorations possibles | | | | | | | | |
| Canal de vente | | | | | | | | |
| Installations | | | | | | | | |
| Nom de l'installation | Asemikawa Fureai no Sato Seiryukan | | | | | | ※Les demandes de renseignements ne peuvent être effectuées qu'en japonais. | |
| l'adresse (par exemple, celle de la maison) | 626, Sougauchi, Motoyama-cho, Nagaoka-gun, Kochi 781-3622 | | | | Numéro de téléphone | 0887-82-1231 | | |
| Nom de la personne contactable | Kawamura | | | | Email | info@asemikawa.com | | |
| Numéro à contacter en cas d'urgence | | | | | | | | |

| Catégorie outdoor | | | | | |
|---|--|---|---|---|--|
| <input checked="" type="checkbox"/> Cyclisme | | | | | |
| Détails du parcours | | | | | |
| Nom du parcours | | Circuit cycliste du chemin de fer forestier du village d'Umaji | | | |
| Aperçu de l'expérience | | <p>Chugi est situé à l'est de Tosa, dans le sud du Japon. Cette région, qui était autrefois desservie par le plus grand chemin de fer forestier de l'ouest du Japon, est aujourd'hui devenue le plus grand producteur de yuzu du Japon, la culture du yuzu ayant remplacé la sylviculture en tant qu'industrie de prédilection. Les voies du chemin de fer forestier qui transportaient du bois ont été transformées en route de yuzu, un tronçon pittoresque de champs de yuzu. Cette excursion vous permettra de parcourir ce parcours en bicyclette électrique avec un guide qui connaît bien la région, et d'apprécier la gastronomie et l'histoire locale.</p> |  | | |
| Argument de vente | | <p>Cette excursion en e-bike vous emmène dans le village d'Umaji, qui a été élu l'un des plus beaux villages du Japon. L'excursion offre un aperçu de la gloire de l'époque du chemin de fer forestier grâce aux tunnels et aux ponts disséminés dans la région et à un cinéma intact, ainsi qu'une promenade à travers les magnifiques champs connus sous le nom de "route du Yuzu".</p> |  | | |
| Programme (déroulement) | | <p>9:30 Rendez-vous à la gare de Yasuda, réglage des vélos électriques et entraînement.</p> <p>9:45 Début de la balade le long de la rivière Yasuda en direction des montagnes.</p> <p>10:15 Petite pause dans un cinéma vieux de 60 ans pour regarder un film de 15 minutes sur l'histoire de la région.</p> <p>11:30 Dégustez la cuisine régionale au déjeuner "Aji Kobo Jinen".</p> <p>12:30 Retour en vélos électriques au village d'Umaji.</p> <p>Promenade avec un guide à travers les champs de yuzu et les vestiges du chemin de fer forestier.</p> <p>14:45 Visite guidée de l'usine de yuzu d'Umaji.</p> <p>15:45 Départ devant la mairie du village d'Umaji. (Bus pour Yasuda 16:06)</p> | URL (QR) | | |
| Lieu de rendez-vous | | | | | |
| Adresse du lieu de rendez-vous | | 781-6423 | Nishijima, Yasuda-cho, Aki-gun, Kochi | | |
| Accès | | 1 heure de train depuis la gare de Kochi. | | | |
| Tarifs | | | | | |
| Tarifs | | 8 000 yens par personne | | | |
| Inclus dans le prix | | Frais de guide (japonais, anglais), frais de participation au contenu, assurance, location de vélos électriques, location de casques. (Veuillez noter que le déjeuner n'est pas inclus). | | | |
| À propos des horaires | | | | | |
| Période | | 1er mars au 31 janvier | | Hors période février | |
| Temps nécessaire | | 6 heures | | Date limite de réservation Nombre de jours 14 avant le programme | |
| Soutien linguistique | | | | | |
| Soutien linguistique pour postuler <input checked="" type="checkbox"/> | | Anglais | | Chinois | |
| | | Guide. | | <input checked="" type="checkbox"/> | |
| | | guide audio | | <input type="checkbox"/> | |
| | | matériel explicatif | | <input checked="" type="checkbox"/> | |
| | | autre | | <input checked="" type="checkbox"/> | |
| | | Coréen | | <input type="checkbox"/> | |
| | | Autres langues | | Espagnol | |



Conditions pour les participants

| | | | | | | | | | | | | |
|---|---|---|--|--|--|--|-----------------------------------|--|--|--|---------------------|--|
| Participants | minimum | 4 | | | | | | | | | Limite d'âge | <p>A partir du collège.</p> <p>*Les jeunes de moins de 15 ans doivent être accompagnés d'un parent ou d'un tuteur.</p> <p>Les mineurs doivent avoir la signature d'un parent ou d'un tuteur sur l'accord de participation. Les mineurs qui souhaitent participer seuls doivent nous en informer à l'avance afin que nous puissions obtenir leur signature.</p> |
| Ce qu'il faut apporter et porter | <p>© Matériel nécessaire.</p> <p>Vêtements adaptés à la pratique du vélo, vêtements de rechange (à séchage rapide et très visibles pour les voitures).</p> <p>Chaussures athlétiques (chaussures de randonnée) ou chaussures de vélo.</p> <p>Vêtements de pluie (haut et bas)</p> <p>Bouteille d'eau Crème solaire et lunettes de soleil Sac à dos</p> <p>© Idéalement</p> <p>Pantalons de cycliste et gants.</p> | | | | | | | | | | | |
| Autre | <p>En cas de pluie légère, l'activité sera maintenue, mais en cas de vents forts ou de fortes pluies compromettant la sécurité, nous vous contacterons avant 17h00 la veille. Aucun frais d'annulation ne sera facturé.</p> <p>Si vous ignorez délibérément les instructions du guide ou si vous êtes considéré comme une nuisance pour les autres clients ou les résidents locaux, il peut vous être demandé de quitter l'excursion, même en cours de route. Le client sera responsable des frais de transport après avoir quitté le groupe.</p> | | | | | | | | | | | |
| En cas de problème | | | | | | | | | | | | |
| Comment prendre contact en cas de non-présentation ? Météo, catastrophes, etc. | Nous vous contacterons par email ou par téléphone la veille de la date du procès. | | | | | | | | | | | |
| Problèmes éventuels et comment les traiter | | | | | | | | | | | | |
| Note | La participation à des excursions sous l'influence de l'alcool ou avec une gueule de bois est très dangereuse et n'est pas autorisée. Dans ce cas, 100 % des frais d'annulation seront facturés. | | | | | | | | | | | |
| Couverture d'assurance | <p>Montant de l'assurance décès et invalidité 10 millions JPY</p> <p>Montant de l'assurance hospitalisation journalière 8 000 yens</p> <p>Montant de l'assurance ambulatoire journalière 2 500 yens</p> | | | | | | | | | | | |
| Politique d'annulation | <p>Frais d'annulation à payer à l'établissement</p> <p>7 à 2 jours avant la réservation : 30%.</p> <p>Le jour précédant la réservation : 50%.</p> <p>Le jour de la réservation : 100%.</p> | | | | | | | | | | | |
| Autres remarques | | | | | | | | | | | | |
| Disponibilité du wi-fi | sans | | | | | | Disponibilité de toilettes | Disponible toutes les 2 heures pendant le parcours | | | | |
| Autres remarques | | | | | | | | | | | | |
| Canal de vente | | | | | | | | | | | | |
| Canaux de vente (agents de voyage, OTAs utilisés, etc.) | | | | | | | | | | | | |
| Améliorations possibles | | | | | | | | | | | | |
| Améliorations possibles | | | | | | | | | | | | |
| Installations | | | | | | | | | | | | |
| Nom de l'installation | KochiAmigo Corporation. | | | | | | | | | | | |
| l'adresse (par exemple, celle de la maison) | 3F Akebono Building, 2-1-3 Honmachi, Kochi City, Kochi | | | | | | Numéro de téléphone | 050-8885-8249 | | | | |
| Nom de la personne contactable | Masao Osagawa | | | | | | Email | info_form@kochiamigo.jp | | | | |
| Numéro à contacter en cas d'urgence | 080-8441-4616 | | | | | | | | | | | |

| Catégorie extérieure | | | | | |
|---|--|-------------------------|-----------------------------------|---|---|
| ☑Caving ☑Other (guided walking) | | | | | |
| Détails du plan | | | | | |
| Nom du régime | Visite guidée de l'architecture de Kengo Kuma | | | | |
| Aperçu de l'expérience | <p>Il s'agit d'une visite guidée des bâtiments de l'architecte Kengo Kuma à Yusuhara.</p> <p>Un "guide architectural" vivant à Yusuhara vous accompagnera tout au long du cours, en vous présentant la relation entre Kengo Kuma et Yusuhara, depuis leur première rencontre jusqu'à aujourd'hui, et en vous expliquant l'histoire de la naissance et de la conception de chaque bâtiment. Veuillez nous consulter pour connaître la durée de votre séjour et le contenu du cours.</p> <p>(Exemple de cours : Hôtel de ville de Yusuhara → Yusuhara-za → Bibliothèque au-dessus des nuages, YURURI Yusuhara (extérieur uniquement) → Pont Jinkobashi, Sanctuaire Mishima → Machi no Eki 'Yusuhara' → Galerie au-dessus des nuages)</p> | | |   | |
| argument de vente | <p>Yusuhara possède la plus grande collection de bâtiments de l'architecte Kengo Kuma au monde, dont une bibliothèque et une gare municipale. On y trouve également le théâtre Yusuhara, une salle de spectacle en bois que Kuma considère comme son point de départ.</p> | | | | |
| Calendrier (flux d'expérience) | <p>(1) Accueil à l'association touristique (paiement des frais de guide)</p> <p>(2) Rencontre avec le guide et promenade</p> | | | URL (QR) | https://yusuhara-kumonoue-kanko.jp/activity/kumakengoguide/ |
| A propos de l'assemblée | | | | | |
| Adresse du lieu de réunion. | 1426-2 Yusuhara, Yusuhara, Takaoka-gun, Kochi 785-0610 | | | | |
| Comment accéder | <p>90 minutes en voiture de la gare de Kochi.</p> <p>Depuis la gare de Susaki, environ 70 minutes en bus Kochi Koryo Kotsu.</p> | | | | |
| Honoraires. | | | | | |
| frais de vente | Frais de guide [5 500 yens / par guide]. | | | | |
| Dans le prix | Inclus dans le prix. | | | | |
| À propos de l'horaire | | | | | |
| Période de préparation | toute l'année | | date d'exclusion | les fêtes de fin d'année | |
| le temps nécessaire | 1.5~2 | Heures. | Date limite de réservation | Date de début. | 14 Jusqu'à un jour avant |
| Soutien linguistique | | | | | |
| Soutien linguistique pour postuler ☑ | | Anglais (langue) | Chinois (langue) | Coréen (langue) | Autres langues. |
| | Guide. | ✓ | | | |
| | guide audio | | | | |
| | matériel explicatif | ✓ | ✓ | | |
| | Autre. | | | | |

Conditions pour les participants

| | | | | | | | | |
|---|---|---|--|-----------------------------------|--|--|---------------------|--|
| capacité (d'un train, d'un bus, etc.) | minimum | 1 | | maximum | | | limite d'âge | |
| Ce qu'il faut apporter et porter | La marche se fait sur des chemins pavés, mais il est recommandé d'utiliser des baskets ou d'autres chaussures de marche confortables. | | | | | | | |
| Autre. | La bibliothèque Above the Clouds est fermée le mardi et le dernier vendredi de chaque mois. La visite du rez-de-chaussée du bâtiment n'est possible qu'avec un guide, mais il faut porter un brassard à l'entrée. (Les brassards seront distribués par le guide à l'avance). Les visiteurs doivent se rendre en voiture à la Cloud Library, mais sont responsables de leur propre transport. | | | | | | | |
| Dépannage. | | | | | | | | |
| Comment prendre contact en cas de non-présentation ? Météo, catastrophes, etc. | Nous vous contacterons par téléphone la veille de la journée expérience. | | | | | | | |
| Problèmes éventuels et et comment les traiter | | | | | | | | |
| Notes. | De décembre à mars environ, il peut s'avérer nécessaire d'utiliser des pneus et des chaînes en raison de l'accumulation de neige et des routes verglacées. | | | | | | | |
| Couverture d'assurance | Assurance responsabilité civile : 100 millions ¥ par accident. | | | | | | | |
| Politique d'annulation. | 100% des annulations effectuées le jour de l'événement | | | | | | | |
| Autres remarques. | | | | | | | | |
| Disponibilité du wi-fi | sans | | | Disponibilité de toilettes | existence (au moment présent) | | | |
| Autres remarques. | | | | | | | | |
| canal de vente | | | | | | | | |
| Canaux de vente (agents de voyage, OTAs utilisés, etc.) | | | | | | | | |
| défi | | | | | | | | |
| Sujet. | En raison du petit nombre de guides, il se peut que des réservations se chevauchent le même jour. Environ 15 personnes peuvent être accueillies par guide (le nombre de personnes disponibles dépend du travail et de la disponibilité du guide). | | | | | | | |
| Installations | | | | | | | | |
| Nom de l'installation | Association touristique des nuages de Yusuhara | | | | | ※Les demandes de renseignements ne peuvent être effectuées qu'en japonais. | | |
| l'adresse (par exemple, celle de la maison) | 1426-2 Yusuhara, Yusuhara, Takaoka-gun, Kochi 785-0610 | | | Numéro de téléphone | 0889-65-1187 | | | |
| Nom de la personne de contact | passerelle couverte reliant les coulisses (salle des miroirs) à la scène du noh | | | Courriel | info@yusuhara-kumonoue-kanko.jp | | | |
| personne à contacter en cas d'urgence | | | | | | | | |




| Catégorie outdoor | | | | | |
|---|----------------------------|--|---|-----------------|-----------------------|
| <input checked="" type="checkbox"/> Cyclisme | | | | | |
| Détails du plan | | | | | |
| Nom du parcours | | Excursion en vélo électrique au Cap Ashizuri. | | | |
| Aperçu de l'expérience | | Les courants équatoriaux, qui coulent vers l'ouest, se dirigent vers le nord depuis la côte de la mer des Philippines et circulent dans l'océan Pacifique, apportant avec eux une abondance de nutriments et de vie. Le cap Ashizuri, situé au sud-ouest de Shikoku, se trouve sur la trajectoire du courant de Kuroshio, l'un des plus grands courants chauds du monde. Cette zone océanique, qui s'enorgueillit d'un littoral dynamique et élégant, abrite également d'innombrables histoires de vie qui ont bénéficié du courant de Kuroshio. Pendant que vous pédalez le long de la côte spectaculairement belle de l'océan Pacifique, vous serez guidé à travers les origines de la terre et la vie des habitants des villages de pêcheurs. |  | | |
| Argument de vente | | Les cyclistes peuvent découvrir le littoral surélevé caractéristique du parc national d'Ashizuri-Uwakai, la région d'Ashizuri, qui est le seul parc national de Shikoku à être reconnu comme tel. Vous pourrez admirer le paysage spectaculaire des falaises et des villages où la population locale vit avec la mer. |  | | |
| Programme (déroulement) | | 9:00 Rendez-vous au centre d'accueil des visiteurs de Tatsukishi Uminowa, réglage et pratique des vélos électriques. 9:15 Départ de la randonnée. Roulez le long du magnifique océan Pacifique en direction du cap Ashizuri. (26 km) 11:00 Arrivée au Cap Ashizuri pour une promenade guidée. 12:00 Début de la randonnée (2 km) 12:30 Déjeuner de cuisine italienne avec fruits de mer au restaurant Azzurissimo surplombant la mer dans l'hôtel de la station. 13:30 Début de la randonnée (21 km) Nous profiterons de visites guidées de la culture alimentaire et de la végétation dans plusieurs villages sur le chemin de la station routière de Mejika-no-sato. 15:30 Arrivée à Mejika no Sato. 16:00 Arrivée à Uminowa, fin du parcours. Des douches sont disponibles à Uminowa. | URL (QR) | | |
| Lieu de rendez-vous | | | | | |
| Adresse du lieu de rendez-vous | | 〒787-0450 | Centre d'accueil des visiteurs de Tatsukushi Uminowa, 4032-2 Misaki, Tosashimizu, Kochi | | |
| Accès | | 50 minutes en voiture de la gare de Nakamura. | | | |
| Tarifs | | | | | |
| Tarifs | | 8 000 yen par personne | | | |
| Inclus dans le prix | | Frais de guide (japonais, anglais), assurance, location de vélos électriques, location de casques. (Veuillez noter que le déjeuner n'est pas inclus). | | | |
| À propos des horaires | | | | | |
| Période | toute l'année | | Hors période | sans | |
| Temps nécessaire | 7 heures | | Date limite de réservation | Nombre de jours | 14 avant le programme |
| Soutien linguistique | | | | | |
| Soutien linguistique pour postuler <input checked="" type="checkbox"/> | | Anglais | Chinois | Coréen | Autres langues |
| | Guide. | <input checked="" type="checkbox"/> | | | espagnol |
| | guide audio | | | | |
| | matériel explicatif | <input checked="" type="checkbox"/> | | | |
| | autre | <input checked="" type="checkbox"/> | | | |

| Conditions pour les participants | | | | | | |
|---|---|---|--|-----------------------------------|--|---|
| Participants | minimum | 4 | | maximum | 8 | Limite d'âge A partir du collège. *Les jeunes de moins de 15 ans doivent être accompagnés d'un parent ou d'un tuteur. Les mineurs doivent avoir la signature d'un parent ou d'un tuteur sur l'accord de participation. Les mineurs qui souhaitent participer seuls doivent nous en informer à l'avance afin que nous puissions obtenir leur signature. |
| Ce qu'il faut apporter et porter | © Matériel nécessaire. Vêtements adaptés à la pratique du vélo, vêtements de rechange (à séchage rapide et très visibles pour les voitures). Chaussures athlétiques (chaussures de randonnée) ou chaussures de vélo. Vêtements de pluie (haut et bas) Bouteille d'eau Crème solaire et lunettes de soleil Sac à dos © Idéalement Pantalon de cycliste et gants. | | | | | |
| Autre | En cas de pluie légère, l'activité sera maintenue, mais en cas de vents forts ou de fortes pluies compromettant la sécurité, nous vous contacterons avant 17h00 la veille. Aucun frais d'annulation ne sera facturé. Si vous ignorez délibérément les instructions du guide ou si vous êtes considéré comme une nuisance pour les autres clients ou les résidents locaux, il peut vous être demandé de quitter l'excursion, même en cours de route. Le client sera responsable des frais de transport après avoir quitté le groupe. | | | | | |
| En cas de problème | | | | | | |
| Comment prendre contact en cas de non-présentation ? Météo, catastrophes, etc. | Nous vous contacterons par téléphone la veille de la journée expérience. | | | | | |
| Problèmes éventuels et comment les traiter | | | | | | |
| Note | La participation à des excursions sous l'influence de l'alcool ou avec une gueule de bois est très dangereuse et n'est pas autorisée. Dans ce cas, 100 % des frais d'annulation seront facturés. | | | | | |
| Politique d'annulation | Frais d'annulation à payer à l'établissement 7 à 2 jours avant la réservation : 30%. Le jour précédant la réservation : 50%. Le jour de la réservation : 100%. | | | | | |
| Autres remarques | | | | | | |
| Disponibilité du wi-fi | Aucun. | | | Disponibilité de toilettes | Disponible toutes les 2 heures pendant le cours | |
| Autres remarques. | | | | | | |
| Canal de vente | | | | | | |
| Canaux de vente (agents de voyage, OTAs utilisés, etc.) | | | | | | |
| Améliorations possibles | | | | | | |
| Améliorations possibles | | | | | | |
| Installations | | | | | | |
| Nom de l'installation | KochiAmigo Corporation. | | | | | |
| l'adresse (par exemple, celle de la maison) | 3F Akebono Building, 2-1-3 Honmachi, Kochi City, Kochi | | | Numéro de téléphone | 050-8885-8249 | |
| Nom de la personne contactable | Masao Osagawa | | | Email | info_form@kochiamigo.jp | |
| Numéro à contacter en cas d'urgence | 080-8441-4616 | | | | | |

Catégorie outdoor

 Autre (gastronomie)

Détails du parcours

| | | | |
|--------------------------------|--|---|---|
| Nom du parcours | Visite gastronomique de Tosa Kure Katsuo | | |
| Aperçu de l'expérience | <p>La ville de Nakatosa, Kure, pêche la bonite depuis 400 ans. Cette visite permet de mieux comprendre pourquoi la bonite de Kure, une ville de pêche qui attire des visiteurs de tout le pays à la recherche de bonites savoureuses, est si délicieuse. Après avoir observé la vente aux enchères de bonites au nouveau port de Kure tôt le matin avec un guide local, vous vous rendez dans une poissonnerie du marché Taisho de Kure pour une explication avec un maître de la bonite expérimenté. Après avoir rejoint le Kuroshio Kobo, vous pourrez choisir entre une activité qui vous fera découvrir tout le processus de découpe et de grillade d'une bonite entière, ou une activité plus décontractée où vous vous contenterez de griller la bonite.</p> <p>Vous pouvez choisir de griller vous-même la bonite et de la déguster en admirant la vue spectaculaire sur l'océan Pacifique.</p> |   | |
| Argument de vente | Après l'observation d'une vente aux enchères de bonite, une explication par un maître de la bonite et une visite en profondeur de cet univers, ce qui n'est généralement pas facilement accessible. Après avoir découvert la bonite de Kure, vous pourrez déguster celle que vous aurez vous-même découpé et grillé. | | |
| Programme (déroulement) | <p>(1) Observation de la vente aux enchères de bonites au marché aux poissons de Kure (à partir de 6h30)</p> <p>(2) Explication sur la bonite (Poissonnerie Tanaka au marché Taisho de Kure)</p> <p>(3) Expérience de la cuisson au feu de paille et de la préparation de la bonite (Atelier Kuroshio)</p> | URL (QR) |  |

Lieu de rendez-vous

| | |
|---------------------------------------|---|
| Adresse du lieu de rendez-vous | Parking du marché routier Nakatosa, 8645-2, Kure, Nakatosa-cho, Takaoka-gun, Kochi 789-1301 |
| Accès | 5 minutes en voiture de la gare JR Tosa-Kure. 50 minutes en voiture de Kochi IC. |

Tarifs

| | |
|----------------------------|--|
| Tarifs | <p>1 Visite de la criée + Cours sur le bonite 3 000 yens / personne</p> <p>2 Expérience de la cuisson au feu de paille, découpe et cuisson 2 000 yens / personne + coût de la bonite (prix variable)</p> <p>3 Cuisson seule 1 200 yens / personne + coût du bonite (prix variable)</p> |
| Inclus dans le prix | |

À propos des horaires



| | | | | | |
|-------------------------|-----------------|-----------------------------------|--|----|--------------------|
| Période | avril à octobre | Hors période | Sauf les samedis, dimanches et jours fériés (y compris Obon et GW) | | |
| Temps nécessaire | 5 heures | Date limite de réservation | Nombre de jours | 14 | avant le programme |

Soutien linguistique

| | | | | | |
|---|----------------------------|----------------|----------------|---------------|-----------------------|
| Soutien linguistique pour postuler <input checked="" type="checkbox"/> | | Anglais | Chinois | Coréen | Autres langues |
| | Guide. | | | | |
| | guide audio | | | | |
| | matériel explicatif | | | | |
| | autre | | | | |

Conditions pour les participants

| | | | | | | | | |
|---|--|---|--|---------|-----------------------------------|--|--|-------------------------------|
| Participants | minimum | 4 | | maximum | 10 | | Limite d'âge | A partir de l'école primaire. |
| Ce qu'il faut apporter et porter | Porter des vêtements qui peuvent être salis, des vêtements chauds sauf en été car de nombreuses activités ont lieu tôt le matin ou à l'extérieur (des tabliers sont fournis). | | | | | | | |
| Autre. | | | | | | | | |
| En cas de problème | | | | | | | | |
| Comment prendre contact en cas de non-présentation ? Météo, catastrophes, etc. | Nous vous contacterons par téléphone au moins 2 jours avant la date du procès. | | | | | | | |
| Problèmes éventuels et comment les traiter | Les jours où il n'y a pas de pêche à la bonite, il n'y a pas de vente aux enchères. S'il n'y a pas de bonite fraîche, le tour est annulé. | | | | | | | |
| Note | Pendant la vente aux enchères, observez à distance afin de ne pas perturber la vente aux enchères. Lorsque vous publiez des photos prises pendant les enchères sur les réseaux sociaux, veuillez prendre soin de masquer le visage des personnes impliquées en utilisant une mosaïque ou une autre méthode. | | | | | | | |
| Politique d'annulation | Frais d'annulation à payer 50% des frais la veille de l'événement 100% des frais le jour de l'événement | | | | | | | |
| Autres remarques | | | | | | | | |
| Disponibilité du wi-fi | Marché de la ville de Kure Taisho et atelier Kuroshio disponibles | | | | Disponibilité de toilettes | disponibles | | |
| Autres remarques | | | | | | | | |
| Canal de vente | | | | | | | | |
| Canaux de vente (agents de voyage, OTAs utilisés, etc.) | | | | | | | | |
| Améliorations possibles | | | | | | | | |
| Améliorations possibles | La rencontre ayant lieu tôt le matin, il est préférable de passer la nuit précédente en ville si possible. Kuroshio Honjin" (personnes aisées) ou maisons d'hôtes (backpackers, pèlerins). | | | | | | | |
| Installations | | | | | | | | |
| Nom de l'installation | Association touristique de Nakatosa | | | | | | ※Les demandes de renseignements ne peuvent être effectuées qu'en japonais. | |
| l'adresse (par exemple, celle de la maison) | 〒789-1301, 6372-1 Kure, Nakatosa Town, Takaoka District, Kochi. | | | | Numéro de téléphone | 090-9764-2830 | | |
| Nom de la personne contactable | Taniguchi | | | | Email | info@nakatosa.jp | | |
| Numéro à contacter en cas d'urgence | | | | | | | | |

| Catégorie outdoor | | | | | |
|---|--|---|--|---|--|
| <input checked="" type="checkbox"/> Autre (expérience culturelle) | | | | | |
| Détails du parcours | | | | | |
| Nom du parcours | | Expérience de fabrication de washi et de calligraphie à Tosa | | | |
| Aperçu de l'expérience | | Après avoir découvert l'histoire et les méthodes de production du washi de Tosa, qui a été désigné comme artisanat traditionnel, au musée du papier d'Ino-cho, les visiteurs peuvent faire l'expérience de la fabrication traditionnelle du washi. Après avoir fabriqué du washi, vous pouvez vous essayer à la calligraphie sur le washi que vous avez fabriqué. Vous pouvez écrire vos caractères kanji préférés sous la direction d'un calligraphe. | |  | |
| Argument de vente | | Vélo électrique Vous pouvez découvrir l'histoire, les changements et les méthodes de production du washi de Tosa au musée du papier. Vous pouvez faire l'expérience de la fabrication du washi depuis les premières étapes de l'épluchage et du battage du papier kozo à Ino-cho (en hiver seulement), et de la calligraphie à l'aide du washi que vous avez fabriqué. | |  | |
| Programme (déroulement) | | 9:00 : Rassemblement à la gare JR Ino, configuration des E-bikes 9:20-9:30 : Déplacement vers le musée du papier d'Ino-machi (1 km en E-bike) 9:30-10:00 : Au musée, visite guidée de l'histoire et du processus de fabrication du papier washi d'Ino. 10:00-12:00 : Déplacement vers Kashiki Seishi (6 km en E-bike), expérience de fabrication de papier washi avec une femme artisan papetier qui a déménagé de Tokyo il y a quelques années. Les activités varient selon la saison, mais elles incluront des étapes initiales telles que dérouler et battre le mûrier, matériau de base du papier washi. 12:00-13:00 : Un élément essentiel de la fabrication du papier washi est une grande quantité d'eau pure. Vous apprécierez un déjeuner abondant en ingrédients locaux dans un restaurant avec vue sur la rivière Niyodo, qui a contribué au développement du Tosa Washi. 13:00-14:30 : Reprise de l'expérience de fabrication de papier washi. 14:30-16:00 : Expérience de calligraphie avec un calligraphe (écrire des caractères chinois de votre choix sur le papier washi que vous avez créé, sous la direction du calligraphe). | | URL (QR) | |
| Lieu de rendez-vous | | | | | |
| Adresse du lieu de rendez-vous | | Kashiki Paper Co.Ltd. 214 Kamiya, Ino-cho, Agawa-gun, préfecture de Kochi | | | |
| Accès | | À 10 minutes en voiture de la gare d'Ino | | | |
| Tarifs | | | | | |
| Tarifs | | 8 000 yens/personne | | | |
| Inclus dans le prix | | Frais de fixation du matériel, frais de guide | | | |
| À propos des horaires | | | | | |
| Période | | Avril à octobre | | Hors période | |
| | | | | Tous les dimanches et en hiver | |
| Temps nécessaire | | 2~2.5 Heures. | | Date limite de réservation | |
| | | | | Nombre de jours 15 avant le programme | |
| Soutien linguistique | | | | | |
| Soutien linguistique pour postuler <input checked="" type="checkbox"/> | | Anglais | | Chinois | |
| | | Guide. | | <input checked="" type="checkbox"/> | |
| | | guide audio | | | |
| | | matériel explicatif | | | |
| | | autre | | <input checked="" type="checkbox"/> | |
| | | | | | |
| | | | | | |
| | | | | | |

Conditions pour les participants

| | | | | | | | | |
|---|---|---|--|---------|---|-----------------------------------|--|--|
| capacité (d'un train, d'un bus, etc.) | minimum | 1 | | maximum | 4 | | Limite d'âge | |
| Ce qu'il faut apporter et porter | Des vêtements qui peuvent se salir | | | | | | | |
| Autre. | | | | | | | | |
| En cas de problème | | | | | | | | |
| Comment prendre contact en cas de non-présentation ? Météo, catastrophes, etc. | Nous vous contacterons par email la veille du jour de l'essai. | | | | | | | |
| Problèmes éventuels et comment les traiter | | | | | | | | |
| Note | | | | | | | | |
| Politique d'annulation | Frais d'annulation à payer à l'établissement 7 à 2 jours avant la réservation : 30%. Le jour précédant la réservation : 50%. Le jour de la réservation : 100%. | | | | | | | |
| Autres remarques | | | | | | | | |
| Disponibilité du wi-fi | sans | | | | | Disponibilité de toilettes | Toilettes de style occidental disponibles | |
| Autres remarques. | | | | | | | | |
| Canal de vente | | | | | | | | |
| Canaux de vente (agents de voyage, OTAs utilisés, etc.) | | | | | | | | |
| Améliorations possibles | | | | | | | | |
| Améliorations possibles | | | | | | | | |
| Installations | | | | | | | | |
| Nom de l'installation | Kashiki Paper Co.Ltd. | | | | | | ※Les demandes de renseignements ne | |
| l'adresse (par exemple, celle de la maison) | 〒781-2134 214 Kamiya, Ino-cho, Agawa-gun, préfecture de Kochi | | | | | Numéro de téléphone | 080-4727-2939 | |
| Nom de la personne contactable | Myu Uchida | | | | | Email | uchida.myu@gmail.com > | |
| Numéro à contacter en cas d'urgence | 080-4727-2939 | | | | | | | |